



Bureau voor sociaal-wetenschappelijk onderzoek en advies

Faculteit de Gedrags- en Maatschappijwetenschappen

Rijksuniversiteit Groningen

tel 050-3636284

## **Onderzoek Afvalstoffenprocedures Noordenveld**

### **Effectmeting 2006**

**In opdracht van:  
Gemeente Noordenveld**

Groningen, november 2006



## Voorwoord

In juni 2002 werd GAMMAFOON, het CATI-bureau<sup>1</sup> van de afdeling Sociologie van de Rijksuniversiteit benaderd door de heer Drs. H. Triemstra, beleidsmedewerker van de gemeente Noordenveld, die het verzoek had om een onderzoek uit te voeren naar de manier waarop de inwoners van Noordenveld met haar afval omgaan. In 2006, vier jaar later, is GAMMAdata & Consult (inmiddels een nieuwe naam) nagegaan of de inwoners van Noordenveld nog op dezelfde manier met haar afval omgaan.

De heer Triemstra heeft ook nu zorggedragen voor het vragenprotocol en GAMMAdc heeft het protocol geschikt gemaakt voor een computergestuurde telefonische interview campagne. Hierbij is er voor gezorgd dat de procedures en het protocol maximaal vergelijkbaar zijn tussen 2002 en 2006. De gemeente Noordenveld heeft ook nu de tot de steekproef behorende huishoudens aangeschreven. Daarna is er door de enquêteurs van het bureau contact gezocht met bewoners die zich het meest met het huishouden bemoeien. Verder is er in de regionale krant aandacht aan het onderzoek besteed. Ten tijde van het onderzoek in 2006 vond er op de basisscholen in de gemeente ook een actie tegen zwerfvuil plaats. Mogelijk heeft deze actie bijgedragen aan de hoge respons.

Een belangrijk deel (63%) van de benaderde personen heeft meegewerkt, zodat opnieuw een representatief beeld van de afvalstoffenprocedures in de gemeente Noordenveld voor u ligt.

De inhoud van de rapportage is verzorgd door GAMMAdc. In het rapport is aandacht besteed aan:

- 1 De opzet van de campagne met steekproef en respons.
- 2 Representativiteit.
- 3 Bespreking van de belangrijkste resultaten.

In de bijlage bevinden zich:

- Frequentieverdelingen onderscheiden naar woongebied en leeftijd.
- Antwoorden op de open vragen.

---

<sup>1</sup> Computer Assisted Telephone Interview



## 1 Interview opzet

### *Steekproef*

Voor dit onderzoek is een steekproef getrokken uit inwoners van de gemeente Noordenveld. Deze steekproef bestond uit 1670 willekeurig getrokken adressen. Van 1112 adressen heeft GAMMA<sup>2</sup> de telefoonnummers achterhaald. Deze adressen zijn door de gemeente Noordenveld aangeschreven. Vervolgens zijn 800 willekeurig getrokken adressen door de gemeente Noordenveld aangeschreven. Het resterende deel van de adressen met telefoonnummers (ook representatief gespreid), is op de reservelijst geplaatst. De adressen zijn zo getrokken dat er sprake is van een gestratificeerde steekproef naar woonplaats.

### *Tijdsspanne*

De interviews zijn afgenomen van maandag 23 oktober tot en met dinsdag 31 oktober 2006. Elke dag (behalve vrijdag) heeft twee sessies, de eerste is van half vier tot half zes en de tweede van kwart over zes tot kwart voor negen. Onderstaande tabel geeft een overzicht van de dagdelen en het aantal interviewers op elk dagdeel werkzaam is geweest.

Tabel 1: Interviewdagen en aantal interviewers 2006

Datum	Middag	Avond
23 oktober	7	7
24 oktober	6	6
25 oktober	6	5
26 oktober	7	5
27 oktober	7	-
30 oktober	5	7
31 oktober	8	-
Totaal	46	30

### *Respons*

Om het onderzoek zo representatief mogelijk te maken probeert GAMMA<sup>2</sup> elke respondent twee belpogingen te geven. Op deze manier zorgen wij ervoor dat mensen die niet zo vaak thuis zijn (omdat ze bijvoorbeeld een baan buitenshuis hebben) niet ondervertegenwoordigd zijn in de steekproef.

GAMMA<sup>2</sup> heeft 793 respondenten benaderd. In totaal hebben 68 respondenten medewerking geweigerd en zijn er 434 interviews afgenomen. De resterende groep van 291 mensen is òf niet herbenaderd (omdat er bijvoorbeeld al genoeg interviews in de betreffende plaats waren afgenomen), òf was niet bereikbaar.

Van de benaderde personen bleek bij 37% een benadering niet tot een interview te leiden (meestal omdat men niet thuis was) en bij 8.5% wenste men niet mee te werken.

## 2 Weging en representativiteit

### *Spreiding geïnterviewde personen*

Bij het trekken van de steekproef is er van elke woonplaats een deel van de huishoudens als potentieel voor het onderzoek aangemerkt. Dit deel noemen we de steekproeffractie. Wel zijn er relatief uit Roden (grootste plaats) ook in 2006 minder adressen (1,5% van de adressen) aangeschreven. Hierdoor kon er –tegen dezelfde kosten- in de kleinere plaatsen (3,5% van de adressen) meer gesprekken plaats vinden en wordt de vergelijking tussen de woonplaatsen nauwkeuriger. Voor het overzicht van de gehele gemeente heeft een weging er voor gezorgd dat de ondervertegenwoordiging van Rodenaren teniet is gedaan. Dit houdt in dat we aan de antwoorden van de inwoners van Roden een zwaardere weegcategorie toekennen en zo aan de representativiteit van het onderzoek bijdragen.

De weging is zo uitgevoerd dat het aantal interviews niet kunstmatig is opgevoerd. In tabel 2 is het overzicht gegeven van de verdeling van de gewenste aantallen interviews en de

<sup>2</sup> In vergelijking met 2002 is er dit jaar (50% in 2002 tegen 67% in 2006) van een groter deel het nummer achterhaald. Hoewel het gebruik van de mobiele telefoon is toegenomen, bleek gebruik van Internet voor het achterhalen van de nummers waardevol.



gerealiseerde aantallen. In de laatste kolom staat de wegingsfactor, zodat de gewenste verdeling ontstond.

Tabel 2 Weegfactoren 2006

Woonplaats	Interviews		weging
	Gewenst	Afgenomen	
Alteveer	1.3	3	0.45
Foxwolde	3.2	6	0.54
Leutingewolde	2.1	3	0.70
Lieveren	3.6	6	0.60
Matsloot	0.6	0	-
Nietap	15.2	20	0.76
Nieuw-Roden	18.1	29	0.62
Roden	206.4	127	1.63
Roderesch	4.8	4	1.19
Roderwolde	4.4	6	0.74
Steenbergen	2.8	4	0.70
Een	11.6	16	0.72
Een-West	3.3	4	0.81
Huis ter Heide	1.7	3	0.57
Langelo	3.5	5	0.69
Norg	52.5	67	0.78
Peest	1.7	3	0.56
Veenhuizen	20.0	29	0.69
Westervelde	2.3	3	0.75
Zuidvelde	2.6	4	0.66
Peize	73.4	93	0.79
	435.0	435	

#### Geslacht en leeftijd

In deze paragraaf wordt een algemeen beeld van de geïnterviewde populatie geschetst. Omdat we in de introductietekst hebben gevraagd naar diegene die de meeste huishoudelijke taken verricht mogen we verwachten dat er meer vrouwen dan mannen in de steekproef zitten. Op beide meetmomenten bestaat de geïnterviewde populatie voor ongeveer 2/3 deel uit vrouwen en 1/3 deel uit mannen.

We hebben in 2006 nog meer te maken met gemiddeld iets hogere leeftijd in de steekproef<sup>3</sup>. In tabel 3 is de verdeling naar leeftijd weergegeven. Het kleine aantal jonger dan 25 maakt het niet realistisch in het tabellenboek deze categorie apart te onderscheiden.

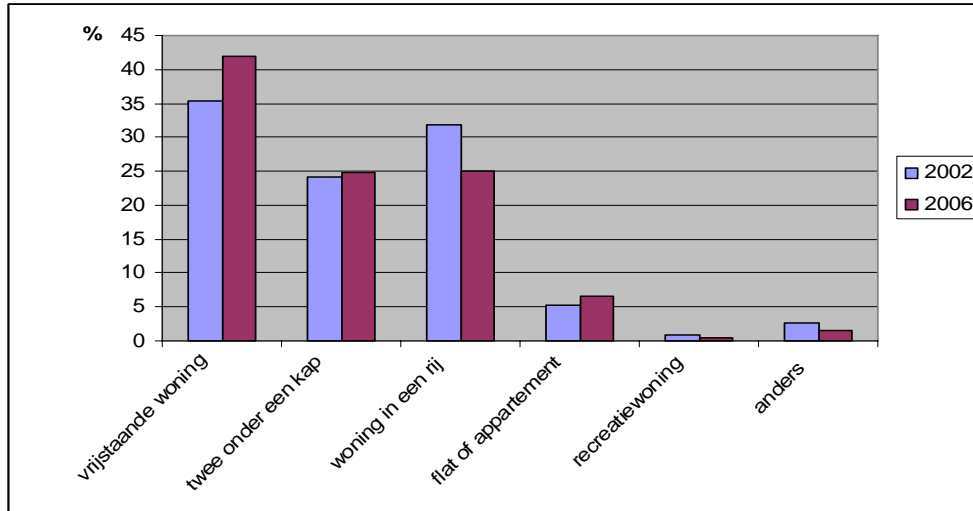
Tabel 3 Verdeling naar leeftijd

Leeftijd	2002		2006	
	Aantal	%	Aantal	%
Jonger dan 25 jaar	10	3,5	5	1.2
Van 25 tot 45 jaar	71	23,6	95	22.1
Van 45 tot 65 jaar	141	47,0	196	45.8
Ouder dan 65 jaar	78	25,9	132	30.9
<i>totaal</i>	300	100,0	429	100.0

<sup>3</sup> De verschillen kunnen we aan toeval toeschrijven.

**Woonsituatie**

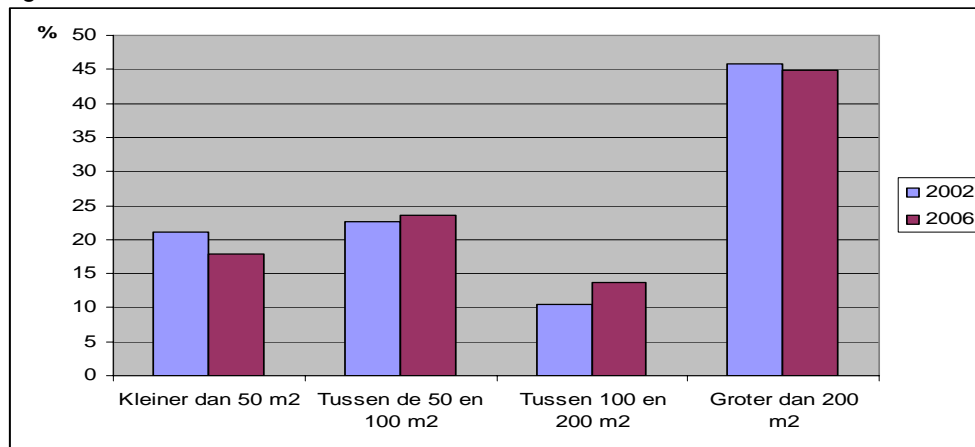
De eerste vragen die we aan de respondenten hebben gesteld gaan over de woonsituatie. Er is gevraagd in wat voor soort huis de respondent woont en of er ook een tuin bij het huis hoort.



Grafiek 1 Verdeling in % naar woonsoort in 2002 (n=300) en 2006 (n=434)

Relatief gezien zijn er in 2006 iets meer respondenten in vrijstaande woningen en minder in rijtjes woningen ondervraagd.

Van de inwoners van de gemeente Noordenveld die wij geïnterviewd hebben, bezitten in beide jaren 93% een tuin. De oppervlakte van de tuinen is redelijk groot, zoals valt af te lezen in grafiek 2.



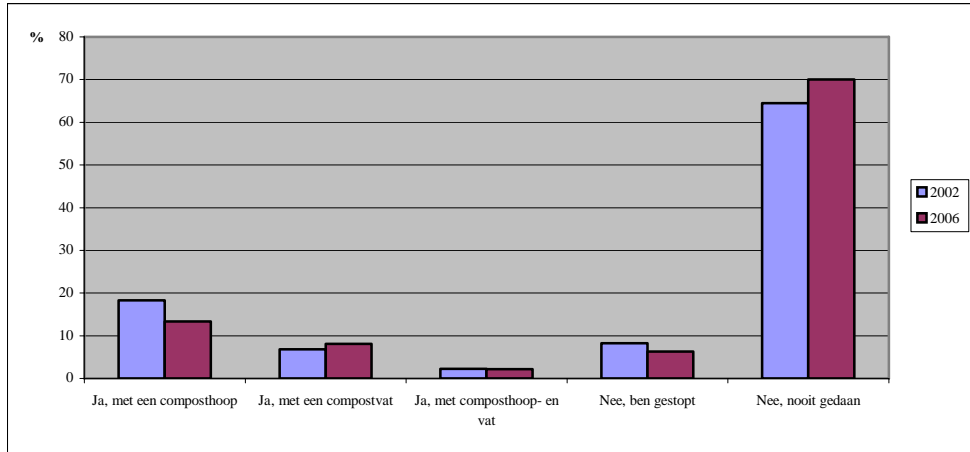
Grafiek 2 Oppervlakte tuinen in m<sup>2</sup>

**3 Bespreking van een aantal hoofdpunten.**

*Groente-, Fruit en Tuinafval (GFT)*

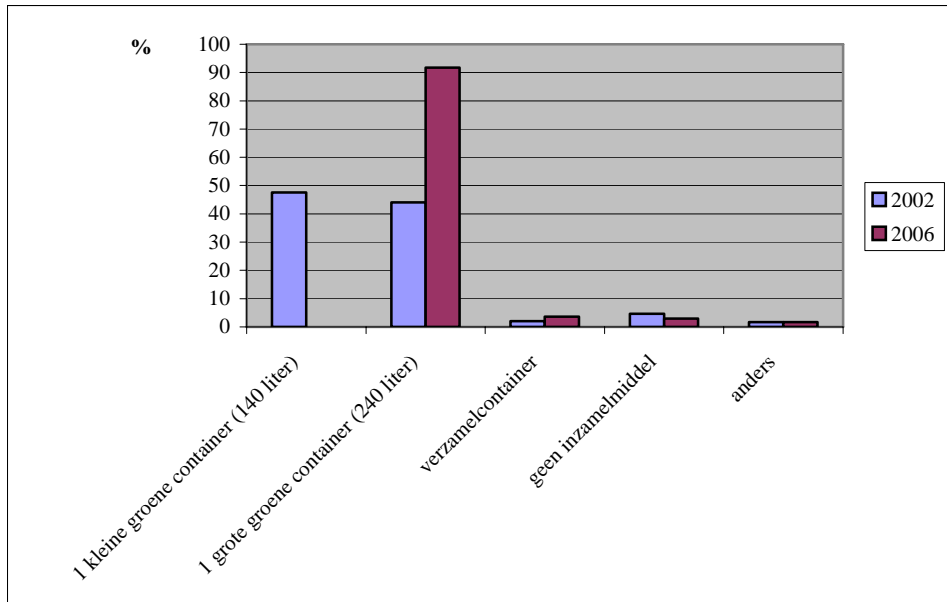
We hebben de respondenten een aantal vragen gesteld die samenhangen met het groente-, fruit en tuinafval (GFT-afval).

Allereerst wilden we graag weten of de respondenten GFT-afval composteren in hun tuin. De verschillen in grafiek 3 kunnen we aan toeval toeschrijven: in Noordenveld wordt in 2006 niet meer of minder GFT-afval gecomposteerd. Ongeveer een kwart van de huishoudens composteert zijn GFT-afval.

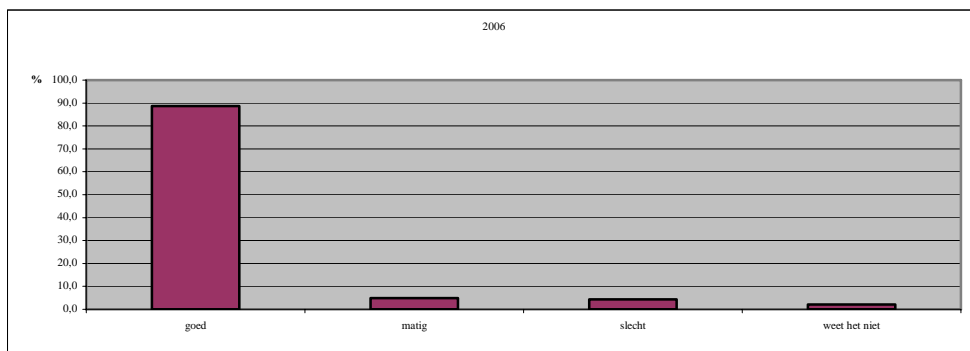


Grafiek 3 Composterende van GFT-afval (2002, n=279; 2006, n=402)

Verder is gevraagd welk inzamelmiddel men gebruikt voor het groenafval. In grafiek 4 worden de antwoorden weergegeven. In 2006 komen kleine groene containers niet meer voor. Aan de respondenten die nu een grote groene container hebben (en hiervoor een kleine) is gevraagd of ze tevreden zijn over de nieuwe containers (grafiek 5).



Grafiek 4 Gebruikt inzamelmiddel GFT (2002, n=299; 2006, n=434)

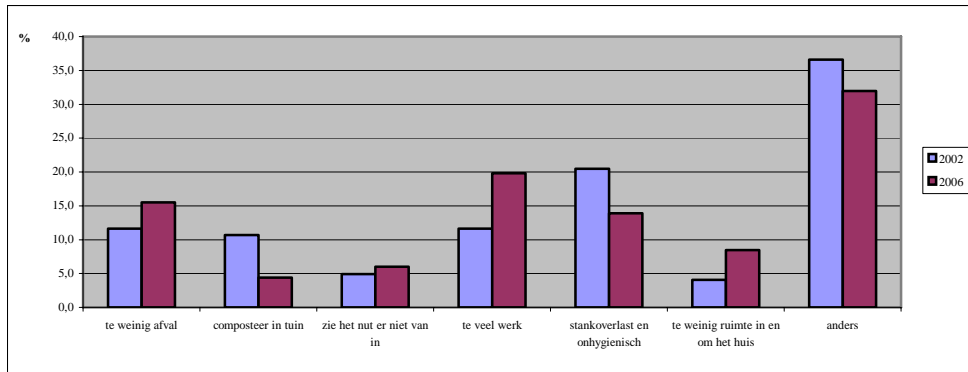


Grafiek 5 Oordeel in 2006 over het grotere volume groene container. (n=222; alleen respondenten met eerder een kleine container)

Bijna 90% (grafiek 5) beoordeelt de verandering van type container als goed. Negatief is slechts 5%.

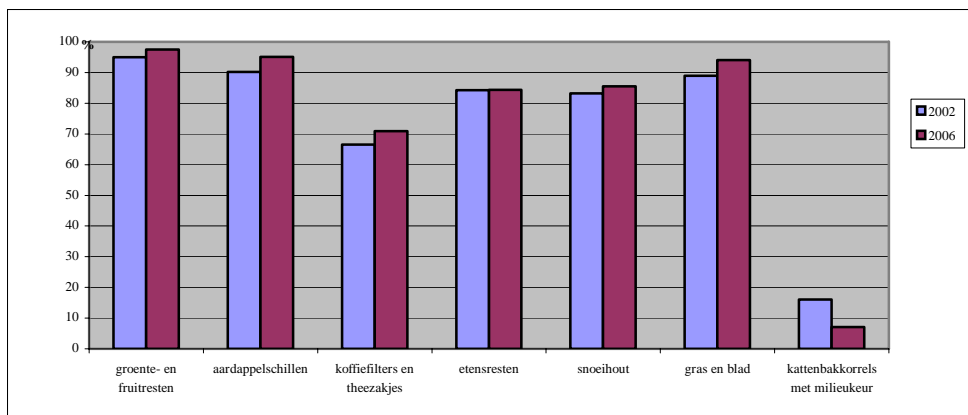
Op de vraag of de respondenten het GFT afval trouw apart houden in de groene container, antwoordt 78% van de geïnterviewde personen in 2002 'altijd' en in 2006 antwoordt 81% 'altijd'.

De groep respondenten die niet altijd het GFT-afval apart zegt te houden, antwoordt in 2006 1 op de 5 respondenten dat het apart houden 'te veel werk' is. In de categorie 'anders' wordt meestal als reden voor het niet apart houden gegeven dat de container te vol zit.



Grafiek 6 Redenen waarom men niet altijd GFT in de groene bak doet. (2002, n=59; 2006, n=75)

Aan de bezitters<sup>4</sup> van een groenbak is een aantal voorbeelden van afvalproducten gegeven en gevraagd of ze denken dat deze zaken behoren tot het GFT-afval. In onderstaande grafiek 7 staat het resultaat. Alleen bij kattenbakkorrels met milieukeur is het percentage respondenten dat denkt dat dit tot het GFT-afval behoort in 2006 lager.



Grafiek 7 % van de bezitters van een groene container dat product tot GFT rekent. (2002, n=271; 2006, n=398)

**Restafval**

Naast vragen over het groente-, fruit en tuinafval zijn de respondenten ook vragen gesteld over hoe zij omgaan met restafval. Restafval is het afval dat overblijft na het scheiden. Het gaat hierbij bijvoorbeeld om kartonnen pakken met een plastic coating en plastic bakjes.

Welk inzamelmiddel wordt gebruikt voor de inzameling van het restafval? Het blijkt dat het overgrote merendeel van de respondenten gebruikt maakt van de grote container van 240 liter. Het betreft 87% van de respondenten in 2002 en 89% van de respondenten in 2006. De overige respondenten maken gebruik van een kleine container (8% in 2002 en 6% in 2006) of een verzamelcontainer (4% in beide jaren).

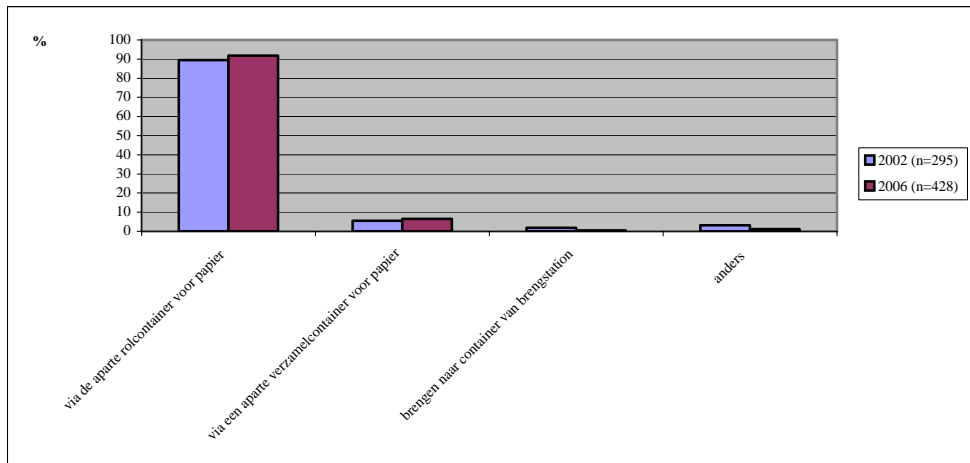
Op de vraag hoe vaak men de grijze afvalcontainer bij de weg zet, antwoordt op beide meetmomenten 97% van de respondenten één keer per 14 dagen.

<sup>4</sup> In het rapport van 2002 is gepercenteerd over alle respondenten.



**Oud papier en karton**

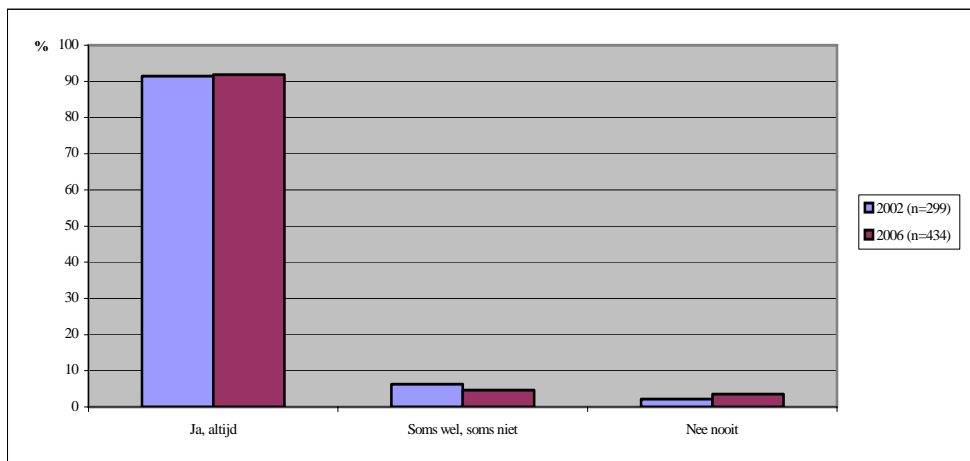
Zowel in 2002 als in 2006 houdt 98% papier en karton apart.



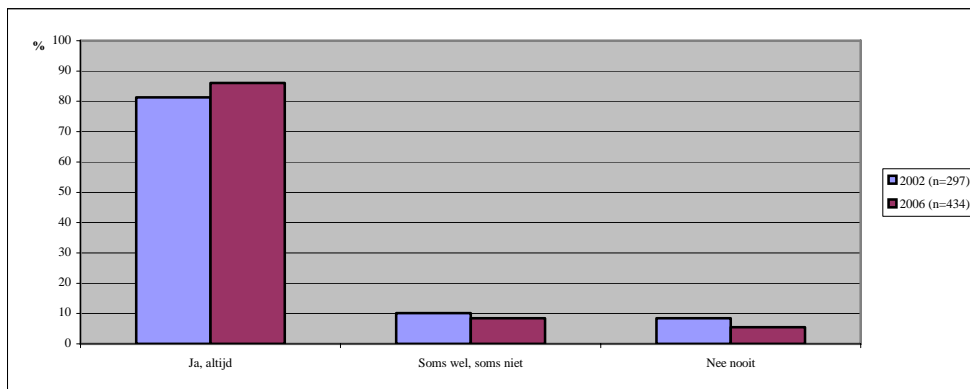
Grafiek 8. Manier waarop men oud papier en karton inlevert.

**Glas en textiel**

De afvalinzameling glas en textiel is op beide meetmomenten gelijk gebleven.



Grafiek 9. Inzameling glas.

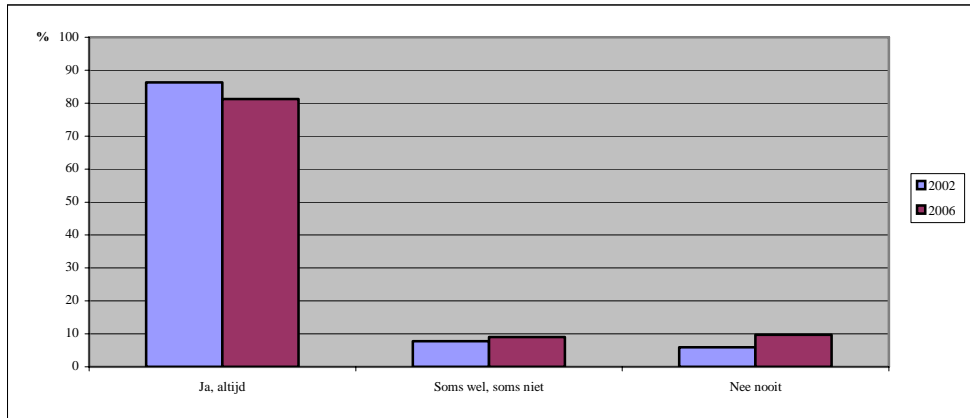


Grafiek 10. Inzameling textiel



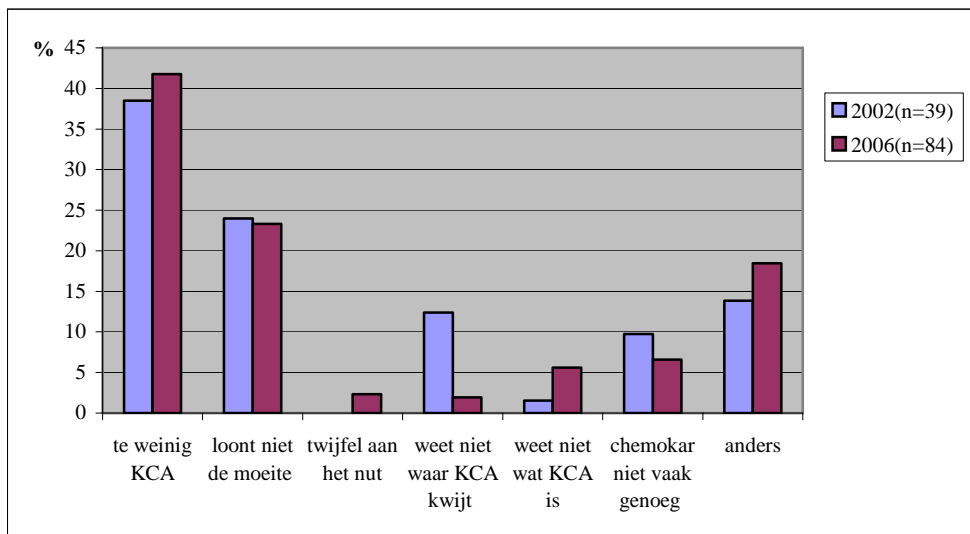
*Klein Chemisch Afval*

Aan de respondenten is gevraagd of ze klein chemisch afval (KCA) apart houden. In grafiek 11 staat de verdeling van de antwoorden. De verschillen zijn niet zo groot zodat de conclusie getrokken kan worden dat er een verandering is van discipline in scheidingsgedrag ( $p > 0.05$ ).



Grafiek 11 Percentage van de respondenten dat klein chemisch afval apart houdt (n=297).

Van de respondent die KCA niet altijd apart houden is gevraagd waarom ze dit niet doen. In grafiek 12 staan de redenen<sup>5</sup>.



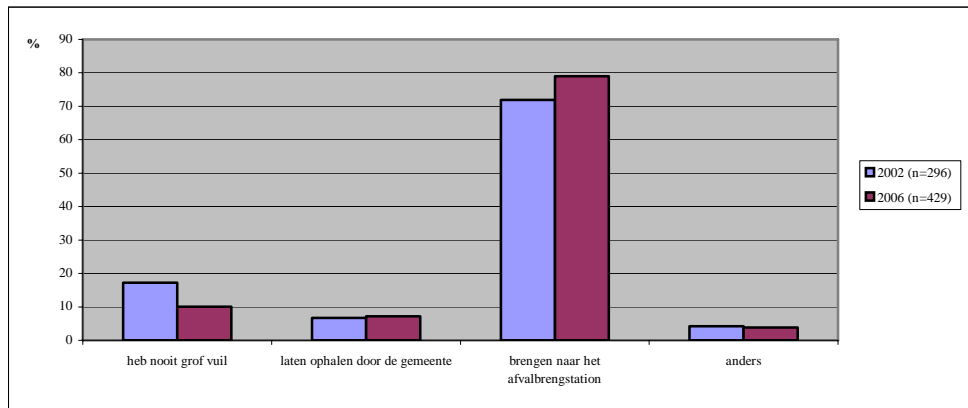
Grafiek 12 Redenen waarom men KCA niet apart houdt.

<sup>5</sup> De omschrijving van de reden is in het rapport ingekort.



### Grof vuil

De laatste afvalstroom waar we de respondenten over hebben ondervraagd, betreft grof vuil. Allereerst hebben we aan de respondenten gevraagd op welke manier ze grof vuil afvoeren.



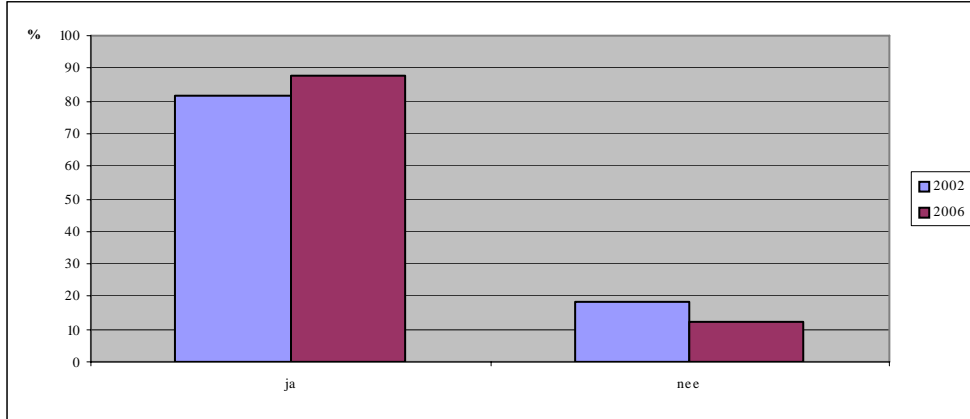
Grafiek 13 Afvoeren grof vuil.

Het percentage respondenten dat geen grof vuil zegt te hebben is de afgelopen jaren afgenomen met mogelijk een 8%.

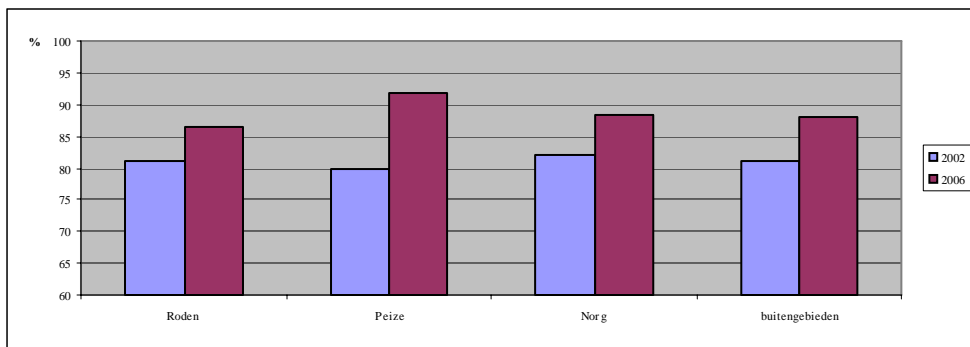
#### 4 Tevredenheid van de burgers

##### *Tevredenheid met inzameling GFT en restafval*

Wat betreft de tevredenheid van de burgers in de gemeente Noordenveld met de inzameling van GFT en restafval kunnen we zeggen dat in 2002 82% aangeeft tevreden te zijn en in 2006 zelfs 88%. Deze toename is statistisch significant ( $p < 0.01$ ).



Grafiek 14 Tevredenheid bewoners met de inzameling GFT en restafval in Noordenveld. (2002, n=296; 2006, n=432)



Grafiek 15 Tevredenheid inzameling GFT en restafval naar gebied (2002, n=297; 2006, n=435)

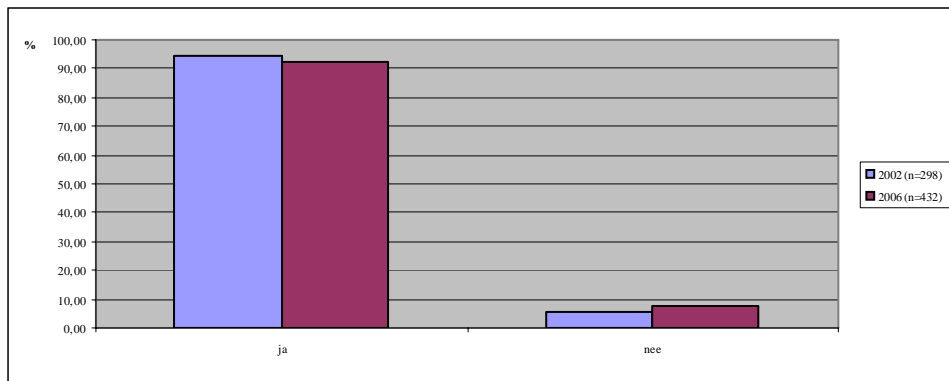
Uit bovenstaande grafiek blijkt dat de tevredenheid op beide meetmomenten nauwelijks verschilt naar gebied en dat in elk gebied die tevredenheid is toegenomen<sup>6</sup>.

Er is verder gevraagd wat er verbeterd zou kunnen worden aan de afvalinzameling. In de bijlage is een opsomming van de opmerkingen geplaatst.

<sup>6</sup> De schaal van de verticale as wekt ten onrechte de indruk dat de toenames in grafiek 15 groter zijn dan in grafiek 14.



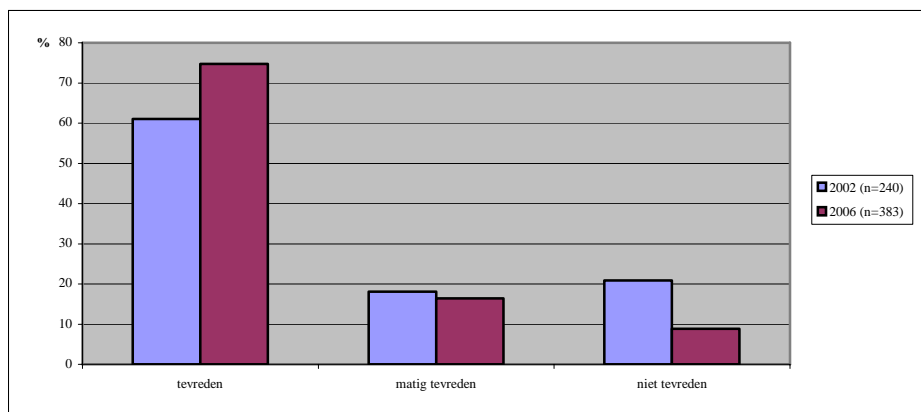
*Tevredenheid oud papier en karton*



Grafiek 16 Tevredenheid met inzameling oud papier en karton.

De tevredenheid met de inzameling van oud papier en karton is onveranderd hoog.

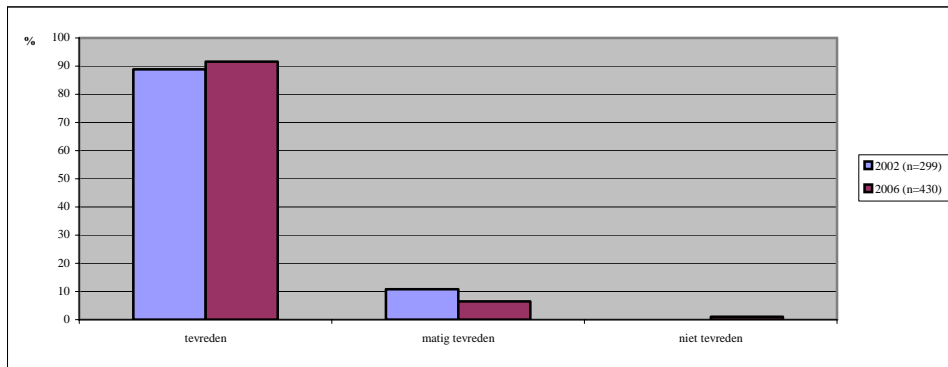
*Tevredenheid met inzameling grof vuil*



Grafiek 17 Tevredenheid met de inzameling grof vuil.

De afgelopen jaren is de tevredenheid met de inzameling van grof vuil toegenomen van 60 tot 75%.

*Tevredenheid met inzameling huisvuil in het algemeen.*



Grafiek 18 Tevredenheid inzameling huisvuil in het algemeen.

De tevredenheid in Noordenveld is onveranderd hoog: 90% van de respondenten is tevreden.

Vervolgens hebben we de respondenten een aantal mogelijke kritiekpunten voorgelegd en aan ze gevraagd of ze het eens of oneens zijn met deze kritiekpunten. Eens betekent: ontevreden.

Tabel 4 Tevredenheid over het ophalen van het huisvuil (2002, n=300; 2006, n=430).

	Eens 2002	Eens 2006
<i>De grijze rolcontainer is niet altijd goed leeggemaakt</i>	17,2%	12,4%
<i>De groene rolcontainer is niet altijd goed leeggemaakt</i>	<b>30,5%</b>	<b>22,4%</b>
<i>De rolcontainers worden op de verkeerde plaats teruggezet</i>	6,7%	5,7%
<i>De verzamelcontainers voor flatbewoners zijn vaak te vol<sup>7</sup></i>	12,2%	9,7%
<i>De huisvuilwagen laat rotzooi achter op straat</i>	17,9%	17,6%
<i>Het afval wordt niet vaak genoeg opgehaald</i>	<b>27,9%</b>	<b>20,2%</b>

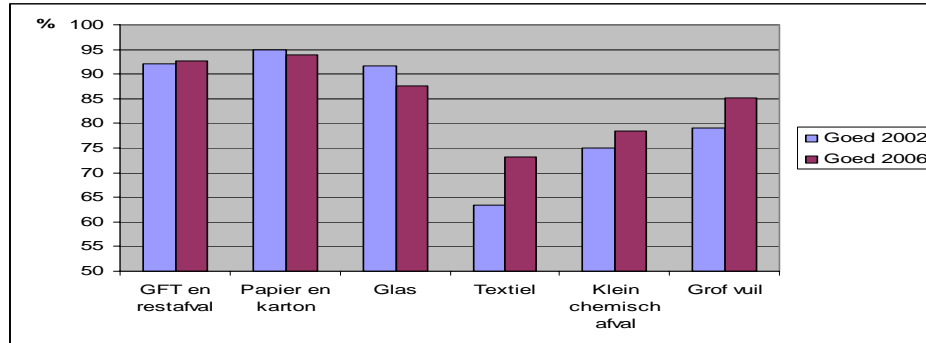
De kritiekpunten die er uitspringen zijn dat de groene container niet altijd goed leeggemaakt wordt en dat het afval niet vaak genoeg opgehaald wordt. Echter in 2006 komen deze kritiekpunten minder vaak voor. Over de gehele linie onderschrijft men in 2006 minder vaak de punten van kritiek. Dit is in lijn met de eerder genoemde toename van tevredenheid.

In de bijlage staat een overzicht van de spontaan genoemde kritiekpunten in 2006.

<sup>7</sup> De n is hier veel kleiner.

*Tevredenheid over de informatievoorziening*

Het oordeel van de burgers over de informatievoorziening is het hoogste voor de stromen GFT en restafval, papier en karton en de verzameling van glas (zie grafiek 19 voor de percentages goed). In 2002 bleef het oordeel over de stromen textiel, KCA en grof vuil hierbij achter. Uit de gegevens over 2006 blijkt dat de verschillen kleiner worden: het oordeel over de informatievoorziening bij deze stromen is positiever geworden. Alleen het oordeel over de informatievoorziening bij het inleveren van glas is mogelijk minder positief.



Grafiek 19 Oordeel over de informatievoorziening (2002, n=300; 2006, n=430)

*Klachten*

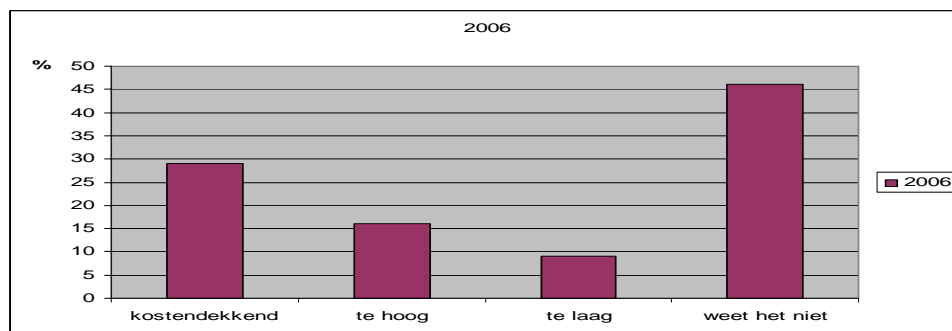
Indien respondenten klachten hebben over de inzamelmogelijkheden of de inzameling van afval kunnen zij contact opnemen met de gemeente. Wij hebben aan de respondenten gevraagd of zij de gemeente wel eens hebben gebeld met een klacht. 17% van de ondervraagden in 2002 en 22% in 2006 geeft aan wel contact te hebben opgenomen met de gemeente over een klacht.

Van de respondenten die contact met de gemeente hebben gehad is 26% niet of matig tevreden over de afhandeling. In 2002 was dit percentage even hoog<sup>8</sup>, namelijk 30% van de respondenten is tevreden.

*Kosten*

Op de vraag of de afvalheffing die iedereen aan de gemeente moet geven, kostendekkend, te hoog of te laag is, antwoordt de grootste groep dat men dat niet weet.

Slechts 15% denkt dat de gemeente verdient aan het ophalen en verwerken van het afval.

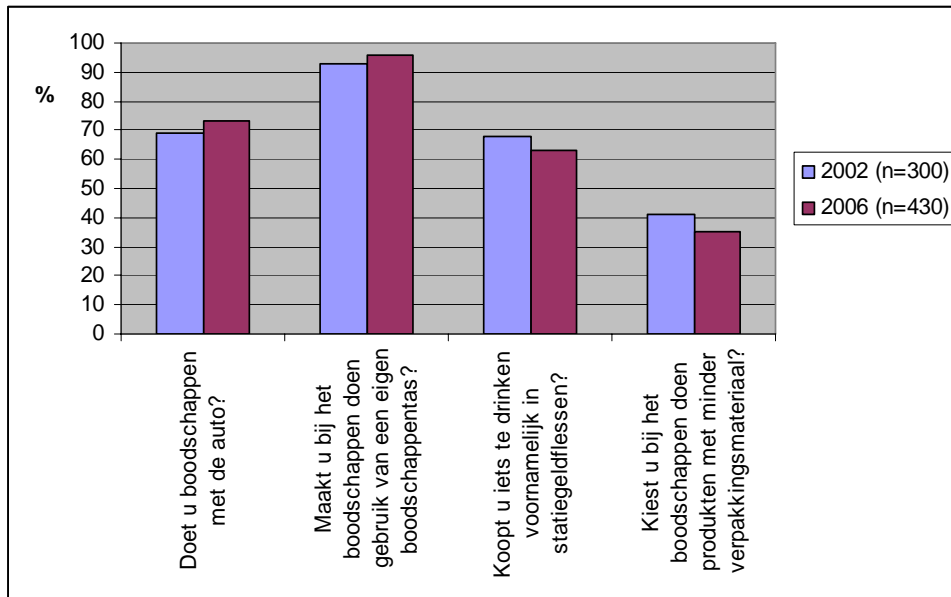


Grafiek 20 Oordeel over de afvalstoffenheffing (n=400).

*§2 Milieu bewustzijn*

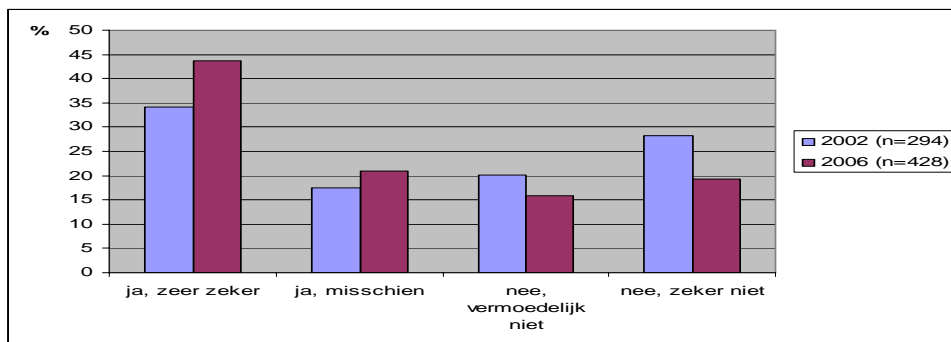
In dit hoofdstuk kijken we hoe milieubewust de respondenten eigenlijk zijn. Welke acties ondernemen zij om een beter milieu te steunen?

<sup>8</sup> Voor deze kleine groep wordt het verschil aan de steekproefopstelling toegeschreven.



Grafiek 21 Milieuedrag respondenten 2002 en 2006.

In Noordenveld wordt op beide meetmomenten het meest gelet op de boodschappentas en het minst op het verpakkingsmateriaal. Ondersteuning voor meer met de auto en afname gebruik statiegeldfles werd niet in dit onderzoek gevonden. Wel lijkt het gebruik van verpakkingsmateriaal te zijn afgenomen.



Grafiek 22 Bereidheid mee te werken aan een aparte inzameling melk en sappakken, boterkuipjes, hard plastic.

Bereidheid mee te werken aan een aparte inzameling melk en sappakken, boterkuipjes, hard plastic is tussen de beide meetmomenten toegenomen..

Om de hoeveelheid oud papier te beperken kunnen huishoudens gebruik maken van een sticker tegen ongewenst drukwerk. Deze sticker is er in twee varianten, de ja/nee sticker en de nee/nee sticker. Het gebruik van deze sticker is nauwelijks veranderd.

Er bestaat een mogelijkheid om goederen die voor hergebruik geschikt zijn een tweede leven te gunnen door ze naar een kringloopwinkel te brengen. Het percentage dat dit altijd doet is toegenomen (46% naar 53%) en het percentage dat dit nooit doet is afgenomen (36% naar 27%).

*Zwerfvuil en illegale dumpingen*

Om twee redenen is het vergelijken van de antwoorden op dit onderwerp minder zinvol. De eerste heeft te maken met het veranderen van de manier waarop hiernaar is gevraagd en de andere met de actie onder schooljeugd het afval op te ruimen. Deze actie was er ten tijde van de interviewcampagne.



In 2006 heeft 32% van de respondenten last van klein zwerfvuil en 13% van illegale dumpingen in de directe leefomgeving. In de bijlage geven we overzichten wat hieraan, volgens de bewoners, gedaan moet worden.



## 5 Besluit

In de bijlagen worden aanvullende verdelingen van antwoorden gegeven. We onderscheiden hierbij naar woongebied (bijlage 1) en naar leeftijd (bijlage 2)<sup>9</sup>. De linker kolom met cijfers van het gedeelte voor leeftijd bevat de schattingen voor alle huishoudens.

Kleine verschillen in percentage betekenen niet dat deze verschillen ook voor alle bewoners zullen gelden. Toevallige steekproeffluctuaties kunnen deze verschillen doen ontstaan.

Voorzichtigheid met interpreteren is nodig.

De genoemde percentages zijn berekend in de kolomrichting. Ontbrekende antwoorden zijn buiten de berekening gelaten.

Ten slotte zijn de ruwe antwoorden (zoals door de enquêteur genoteerd) op de open vragen weergegeven (bijlage 3).

---

<sup>9</sup> De methodes zijn hetzelfde als in 2002, waardoor vergelijking mogelijk is gemaakt.



### **Bijlage 1. Verdeling naar woongebied**

Er wordt onderscheid gemaakt tussen:

- Roden (= Roden + Nieuw Roden)
- Buitengebied Roden (= Lieveren, Steenbergen, Roderesch, Leutingewolde, Roderwolde, Nietap, Alteveer, Foxwolde)
- Norg
- Buitengebied Norg (Een, Langelo, Peest, Westervelde, Zuidvelde, Veenhuizen, Huis ter Heide, Een-West)
- Peize



			Buitengebied		Buitengebied			
			Norg	Norg	Roden	Roden	Peize	
<i>Woonsituatie</i>	<i>vrijstaande woning</i>	<i>Aantal</i>	28	38	49	41	53	
		<i>%</i>	42,4	56,7	31,4	78,8	57,0	
	<i>twee onder een kap</i>	<i>Aantal</i>	19	14	42	3	23	
		<i>%</i>	28,8	20,9	26,9	5,8	24,7	
	<i>woning in een rij</i>	<i>Aantal</i>	12	13	50	5	15	
		<i>%</i>	18,2	19,4	32,1	9,6	16,1	
	<i>flat of appartement</i>	<i>Aantal</i>	5	1	13	1	2	
		<i>%</i>	7,6	1,5	8,3	1,9	2,2	
	<i>recreatiewoning</i>	<i>Aantal</i>	1	1				
		<i>%</i>	1,5	1,5				
	<i>anders</i>	<i>Aantal</i>	1		2	2		
		<i>%</i>	1,5		1,3	3,8		
	<i>Hebt u een tuin bij de woning?</i>	<i>ja</i>	<i>Aantal</i>	61	65	144	49	90
			<i>%</i>	92,4	97,0	92,3	94,2	96,8
<i>nee</i>		<i>Aantal</i>	5	2	12	3	3	
		<i>%</i>	7,6	3,0	7,7	5,8	3,2	
<i>Wat is de grootte in vierkante meters van uw tuin?</i>		<i>Kleiner dan 50 m2</i>	<i>Aantal</i>	9	12	30	6	7
			<i>%</i>	15,8	18,5	21,6	12,5	8,0
	<i>Tussen de 50 en 100 m2</i>	<i>Aantal</i>	15	8	34	7	21	
		<i>%</i>	26,3	12,3	24,5	14,6	24,1	
	<i>Tussen 100 en 200 m2</i>	<i>Aantal</i>	10	7	23	1	11	
		<i>%</i>	17,5	10,8	16,5	2,1	12,6	
	<i>Groter dan 200 m2</i>	<i>Aantal</i>	23	38	52	34	48	
		<i>%</i>	40,4	58,5	37,4	70,8	55,2	
	<i>Composteert u afval in uw tuin?</i>	<i>Ja, met een composthoop</i>	<i>Aantal</i>	6	15	12	18	14
			<i>%</i>	9,8	23,1	8,4	36,7	15,6
		<i>Ja, met een compostvat</i>	<i>Aantal</i>	5	5	8	7	12
			<i>%</i>	8,2	7,7	5,6	14,3	13,3
<i>Ja, met composthoop- en vat</i>		<i>Aantal</i>		2	1	3	4	
		<i>%</i>		3,1	0,7	6,1	4,4	
<i>Nee, ben gestopt</i>		<i>Aantal</i>	1	3	13	1	7	
		<i>%</i>	1,6	4,6	9,1	2,0	7,8	
<i>Nee, nooit gedaan</i>		<i>Aantal</i>	49	40	109	20	53	
		<i>%</i>	80,3	61,5	76,2	40,8	58,9	



			Buitengebied		Buitengebied			
			Norg	Roden	Roden	Peize		
<i>Inzamelmiddel groen afval</i>	<i>grote groene container (240 liter)</i>	<i>Aantal</i>	59	63	142	50	86	
		<i>%</i>	89,4	94,0	91,0	96,2	92,5	
	<i>verzamelcontainer</i>	<i>Aantal</i>	5	1	5		4	
		<i>%</i>	7,6	1,5	3,2		4,3	
	<i>geen inzamelmiddel</i>	<i>Aantal</i>		1	7	1	1	
		<i>%</i>		1,5	4,5	1,9	1,1	
	<i>anders</i>	<i>Aantal</i>	2	2	2	1	2	
		<i>%</i>	3,0	3,0	1,3	1,9	2,2	
	<i>Hoe bevalt u het grotere volume van de groene container?</i>	<i>goed</i>	<i>Aantal</i>	12	4	88	33	42
			<i>%</i>	80,0	66,7	90,7	91,7	89,4
<i>matig</i>		<i>Aantal</i>		1	4	2	2	
		<i>%</i>		16,7	4,1	5,6	4,3	
<i>slecht</i>		<i>Aantal</i>	2	1	3		3	
		<i>%</i>	13,3	16,7	3,1		6,4	
<i>weet het niet</i>		<i>Aantal</i>	1		2	1		
		<i>%</i>	6,7		2,1	2,8		
<i>Houdt u GFT-afval altijd apart in de groene container?</i>		<i>Ja, altijd</i>	<i>Aantal</i>	43	53	117	38	70
			<i>%</i>	72,9	84,1	82,4	76,0	81,4
	<i>Soms wel, soms niet</i>	<i>Aantal</i>	14	9	21	8	12	
		<i>%</i>	23,7	14,3	14,8	16,0	14,0	
	<i>Nee nooit</i>	<i>Aantal</i>	2	1	4	4	4	
		<i>%</i>	3,4	1,6	2,8	8,0	4,7	
<i>Waarom houdt u GFT-afval niet (altijd) apart?</i>	<i>te weinig afval</i>	<i>Aantal</i>		2	5	2	1	
		<i>%</i>		20,0	20,0	16,7	6,3	
	<i>composteer in tuin</i>	<i>Aantal</i>		1		2	2	
		<i>%</i>		10,0		16,7	12,5	
	<i>zie het nut er niet van in</i>	<i>Aantal</i>	3	2			1	
		<i>%</i>	18,8	20,0			6,3	
	<i>te veel werk</i>	<i>Aantal</i>	5	3	2	2	5	
		<i>%</i>	31,3	30,0	8,0	16,7	31,3	
	<i>stankoverlast en onhygienisch</i>	<i>Aantal</i>	1	1	5	1	2	
		<i>%</i>	6,3	10,0	20,0	8,3	12,5	
	<i>te weinig ruimte in en om het huis</i>	<i>Aantal</i>			4		1	
		<i>%</i>			16,0		6,3	
	<i>anders</i>	<i>Aantal</i>	7	1	9	5	4	
		<i>%</i>	43,8	10,0	36,0	41,7	25,0	



			Buitengebied		Buitengebied		Peize			
			Norg	Norg	Roden	Roden				
<i>Hoe vaak zet u de groene rolcontainer meestal buiten?</i>	<i>1x per twee weken</i>	<i>Aantal</i>	49	55	120	38	70			
		<i>%</i>	83,1	87,3	84,5	77,6	82,4			
	<i>1x per maand</i>	<i>Aantal</i>	7	7	14	6	7			
		<i>%</i>	11,9	11,1	9,9	12,2	8,2			
	<i>minder vaak dan 1x per maand</i>	<i>Aantal</i>	2		5	2	5			
		<i>%</i>	3,4		3,5	4,1	5,9			
	<i>nooit</i>	<i>Aantal</i>	1	1	3	3	3			
		<i>%</i>	1,7	1,6	2,1	6,1	3,5			
	<i>Ik noem u een aantal produkten en vraag aan u of het hier GFT afval betreft. (aantal en % ja) (gesteld aan bewoners met een groene rolcontainer)</i>	<i>groente- en fruitresten</i>	<i>Aantal</i>	55	60	141	47	85		
			<i>%</i>	83,3	89,6	91,0	90,4	91,4		
		<i>aardappelschillen</i>	<i>Aantal</i>	55	57	137	46	83		
			<i>%</i>	83,3	85,1	88,8	88,5	89,2		
<i>koffiefilters en theezakjes</i>		<i>Aantal</i>	39	40	99	34	68			
		<i>%</i>	59,1	59,7	63,9	65,4	73,1			
<i>etensresten</i>		<i>Aantal</i>	49	50	118	47	74			
		<i>%</i>	74,2	74,6	76,1	90,4	79,6			
<i>snoeihout</i>		<i>Aantal</i>	51	50	123	39	74			
		<i>%</i>	77,3	74,6	79,4	75,0	79,6			
<i>gras en blad</i>		<i>Aantal</i>	56	55	136	44	82			
		<i>%</i>	84,8	82,1	87,7	84,6	88,2			
<i>kattenbakkorrels met milieukeur</i>		<i>Aantal</i>	13	12	27	12	13			
		<i>%</i>	19,7	17,9	17,4	23,1	14,0			
<i>Welk inzamelmiddel hebt u in gebruik om restafval apart te houden?</i>		<i>1 kleine grijze container (140 liter)</i>	<i>Aantal</i>	5	4	11	1	7		
			<i>%</i>	7,6	6,0	7,1	1,9	7,5		
		<i>1 grote grijze container (240 liter)</i>	<i>Aantal</i>	55	62	138	50	84		
			<i>%</i>	83,3	92,5	88,5	96,2	90,3		
		<i>verzamelcontainer</i>	<i>Aantal</i>	5	1	7		2		
			<i>%</i>	7,6	1,5	4,5		2,2		
		<i>anders</i>	<i>Aantal</i>	1			1			
			<i>%</i>	1,5			1,9			
		<i>Hoe vaak zet u de grijze rolcontainer me</i>	<i>1x per twee weken</i>	<i>Aantal</i>	60	66	143	45	88	
				<i>%</i>	100,0	100,0	96,0	90,0	96,7	
	<i>1x per maand</i>		<i>Aantal</i>			6	4	3		
			<i>%</i>			4,0	8,0	3,3		
<i>minder vaak dan 1x per maand</i>	<i>Aantal</i>					1				
	<i>%</i>					2,0				



			Buitengebied		Buitengebied		Peize		
			Norg	Norg	Roden	Roden			
<i>Bent u tevreden met de huidige wijze van inzamelen van GFT en restafval?</i>	<i>ja</i>	<i>Aantal</i>	58	58	134	47	84		
		<i>%</i>	87,9	86,6	85,9	92,2	91,3		
	<i>nee</i>	<i>Aantal</i>	8	9	22	4	8		
		<i>%</i>	12,1	13,4	14,1	7,8	8,7		
<i>Levert u oud papier en karton altijd apart in?</i>	<i>Ja, altijd</i>	<i>Aantal</i>	65	66	152	51	93		
		<i>%</i>	98,5	98,5	97,4	98,1	100,0		
	<i>Soms wel, soms niet</i>	<i>Aantal</i>	1	1		1			
		<i>%</i>	1,5	1,5		1,9			
	<i>Nee nooit</i>	<i>Aantal</i>			4				
		<i>%</i>			2,6				
	<i>Waarom houdt u papier en karton niet (altijd) apart?</i>	<i>denk er meestal niet aan, geen gewoonte</i>	<i>Aantal</i>	1	1				
			<i>%</i>	100,0	100,0				
<i>weet niet waar ik papier kan brengen</i>		<i>Aantal</i>			1				
		<i>%</i>			25,0				
<i>te weinig ruimte in en om het huis om ap</i>		<i>Aantal</i>				1			
		<i>%</i>				100,0			
<i>anders</i>		<i>Aantal</i>			3				
		<i>%</i>			75,0				
<i>Op welke wijze levert u oud papier en karton in?</i>	<i>Via de aparte rolcontainer voor papier</i>	<i>Aantal</i>	60	65	139	46	88		
		<i>%</i>	90,9	97,0	91,4	88,5	94,6		
	<i>Via een aparte verzamelcontainer voor papier bij flat of appartement</i>	<i>Aantal</i>	6	1	12	3	2		
		<i>%</i>	9,1	1,5	7,9	5,8	2,2		
	<i>Brengen naar container van brengstation</i>	<i>Aantal</i>				2	1		
		<i>%</i>				3,8	1,1		
	<i>anders</i>	<i>Aantal</i>		1	1	1	2		
		<i>%</i>		1,5	0,7	1,9	2,2		
<i>Vindt u dat er voldoende mogelijkheden zijn om oud papier en karton in te leveren?</i>	<i>ja</i>	<i>Aantal</i>	63	61	146	47	83		
		<i>%</i>	95,5	91,0	93,6	94,0	89,2		
	<i>nee</i>	<i>Aantal</i>	3	6	10	3	10		
		<i>%</i>	4,5	9,0	6,4	6,0	10,8		



			<b>Buitengebied</b>		<b>Buitengebied</b>				
			<b>Norg</b>	<b>Norg</b>	<b>Roden</b>	<b>Roden</b>	<b>Peize</b>		
<i>Bewaart u onderstaande producten als oud papier en karton?</i>	<i>melkpakken en sappakken</i>	<i>Aantal</i>	11	8	20	10	12		
		<i>%</i>	16,7	11,9	12,9	19,2	12,9		
	<i>papieren zakjes</i>	<i>Aantal</i>	60	54	133	45	83		
		<i>%</i>	90,9	80,6	85,8	86,5	89,2		
	<i>waspoederdozen</i>	<i>Aantal</i>	45	45	92	29	64		
		<i>%</i>	68,2	67,2	59,4	55,8	68,8		
	<i>kartonnen dozen</i>	<i>Aantal</i>	64	63	158	49	91		
		<i>%</i>	97,0	94,0	100	94,2	97,8		
	<i>wc-rollen</i>	<i>Aantal</i>	61	53	120	41	75		
		<i>%</i>	92,4	79,1	77,4	78,8	80,6		
	<i>adreswikkels, kassabonnetjes</i>	<i>Aantal</i>	48	42	110	32	71		
		<i>%</i>	72,7	62,7	71,0	61,5	76,3		
	<i>kartonnen pakjes en doosjes</i>	<i>Aantal</i>	61	58	138	47	88		
		<i>%</i>	92,4	86,6	89,0	90,4	94,6		
	<i>kranten en tijdschriften</i>	<i>Aantal</i>	66	66	155	51	93		
		<i>%</i>	100,0	98,5	100,0	98,1	100,0		
	<i>reclamefolders</i>	<i>Aantal</i>	66	67	150	49	91		
		<i>%</i>	100,0	100,0	96,8	94,2	97,8		
<i>enveloppen</i>	<i>Aantal</i>	66	66	147	50	89			
	<i>%</i>	100,0	98,5	94,8	96,2	95,7			
<i>Houdt u glas apart voor de glasbak? Of d.....</i>	<i>Ja, altijd</i>	<i>Aantal</i>	62	61	145	46	85		
		<i>%</i>	93,9	91,0	92,9	88,5	91,4		
	<i>Soms wel, soms niet</i>	<i>Aantal</i>	2	3	6	5	3		
		<i>%</i>	3,0	4,5	3,8	9,6	3,2		
	<i>Nee nooit</i>	<i>Aantal</i>	2	3	5	1	5		
		<i>%</i>	3,0	4,5	3,2	1,9	5,4		



			Buitengebied		Buitengebied			
			Norg	Norg	Roden	Roden	Peize	
<i>Waarom houdt u glas niet (altijd) apart? (eerst genoemd)</i>	<i>te veel werk</i>	Aantal	3	3	6	1	3	
		%	75,0	50,0	54,5	16,7	37,5	
	<i>denk er meestal niet aan, geen gewoonte</i>	Aantal		1,0	2,0			
		%		16,7	18,2			
	<i>rommel en glasscherven rondom de glasbak</i>	Aantal	1,0					
		%	25,0					
	<i>glasbak te ver weg</i>	Aantal			1,0	2,0		
		%			9,1	33,3		
	<i>kapot glas gaat in grijze rolcontainer</i>	Aantal				2,0		
		%				33,3		
<i>Waarom houdt u glas niet (altijd) apart? (tot slot genoemd)</i>	<i>kleine potjes en flesjes gaan in grijze</i>	Aantal		1,0		1,0		
		%		16,7		16,7		
	<i>anders</i>	Aantal		1,0	2,0		5,0	
		%		16,7	18,2		62,5	
		Aantal		2				
		%		100				
	<i>Levert u overbodig geworden textiel apart in?</i>	<i>Ja, altijd</i>	Aantal	63	58	135	42	76
			%	95,5	86,6	86,5	80,8	81,7
		<i>Soms wel, soms niet</i>	Aantal	3	9	13	5	7
			%	4,5	13,4	8,3	9,6	7,5
<i>Nee nooit</i>		Aantal			8	5	10	
		%			5,1	9,6	10,8	



			<b>Buiteng ebied Norg</b>	<b>Roden</b>	<b>Buiteng ebied Roden</b>	<b>Peize</b>	
<i>Waarom houdt u textiel niet (altijd) apart? (eerst genoemd)</i>	<i>te veel werk</i>	Aantal	3	5	1	5	
		%	33,3	23,8	11,1	29,4	
	<i>denk er meestal niet aan, geen gewoonte</i>	Aantal	2	3	4	2	
		%	66,7	33,3	19,0	11,8	
	<i>geen textielbakken in de buurt</i>	Aantal		1	1		
		%		4,8	11,1		
	<i>textielbak te ver weg</i>	Aantal			1		
		%			11,1		
	<i>kleding gaat direct in de grijze container</i>	Aantal	1		2	3	
		%	33,3		9,5	17,6	
	<i>weet niet wanneer er aan huis wordt opgehaald</i>	Aantal		3			
		%		14,3			
	<i>te weinig ruimte in en om het huis om apart</i>	Aantal		2	1		
		%		9,5	11,1		
<i>anders</i>	Aantal		3	4	3	7	
	%		33,3	19,0	33,3	41,2	
<i>Waarom houdt u textiel niet (altijd) apart? (daarna)</i>	<i>geen textielbakken in de buurt</i>	Aantal			1		
		%			100		
	<i>te weinig ruimte in en om het huis om apart</i>	Aantal		1			
		%		100			
<i>bruikbare kleding?</i>	<i>in grijze container</i>	Aantal	2	3	3	5	
		%	3,0	1,9	5,8	5,5	
	<i>in textielbak</i>	Aantal	25	27	36	33	
		%	37,9	40,3	23,4	26,9	36,3
	<i>meegeven met inzamelacties</i>	Aantal	37	33	105	31	49
		%	56,1	49,3	68,2	59,6	53,8
	<i>anders</i>	Aantal	4,0	5,0	10,0	4,0	4,0
		%	6,1	7,5	6,5	7,7	4,4
<i>vuile en kapotte kleding?</i>	<i>in grijze container</i>	Aantal	54	57	108	39	75
		%	81,8	86,4	70,1	76,5	81,5
	<i>in textielbak</i>	Aantal	6	3	19	6	9
		%	9,1	4,5	12,3	11,8	9,8
	<i>meegeven met inzamelacties</i>	Aantal	4	2	16	2	3
		%	6,1	3,0	10,4	3,9	3,3
	<i>anders</i>	Aantal	2	4	11	4	5
		%	3,0	6,1	7,1	7,8	5,4
			<b>Norg</b>	<b>Buiteng ebied Norg</b>	<b>Roden</b>	<b>Buiteng ebied Roden</b>	<b>Peize</b>
	<i>bruikbare schoenen?</i>	<i>in grijze container</i>	Aantal	5	7	11	4
		%	7,7	10,4	7,2	7,7	16,5



	<i>in textielbak</i>	<i>Aantal</i>	28	30	36	10	32	
		<i>%</i>	43,1	44,8	23,7	19,2	35,2	
	<i>meegeven met inzamelacties</i>	<i>Aantal</i>	27	26	91	29	38	
		<i>%</i>	41,5	38,8	59,9	55,8	41,8	
	<i>anders</i>	<i>Aantal</i>	5	4	14	9	6	
		<i>%</i>	7,7	6,0	9,2	17,3	6,6	
	<i>kapotte schoenen?</i>	<i>in grijze container</i>	<i>Aantal</i>	57	64	134	47	81
			<i>%</i>	86,4	97,0	86,5	90,4	88,0
		<i>in textielbak</i>	<i>Aantal</i>	3	1	10	2	5
			<i>%</i>	4,5	1,5	6,5	3,8	5,4
<i>meegeven met inzamelacties</i>		<i>Aantal</i>	2	1	4	1	2	
		<i>%</i>	3,0	1,5	2,6	1,9	2,2	
<i>anders</i>		<i>Aantal</i>	4		7	2	4	
		<i>%</i>	6,1		4,5	3,8	4,3	
<i>dweilen en lappen?</i>		<i>in grijze container</i>	<i>Aantal</i>	55	56	119	40	80
			<i>%</i>	83,3	86,2	77,3	78,4	87,9
	<i>in textielbak</i>	<i>Aantal</i>	1		13	1	1	
		<i>%</i>	1,5		8,4	2,0	1,1	
	<i>meegeven met inzamelacties</i>	<i>Aantal</i>	2	2	6	1	1	
		<i>%</i>	3,0	3,1	3,9	2,0	1,1	
	<i>anders</i>	<i>Aantal</i>	8	7	16	9	9	
		<i>%</i>	12,1	10,8	10,4	17,6	9,9	
	<i>gordijnen?</i>	<i>in grijze container</i>	<i>Aantal</i>	28	24	32	15	35
			<i>%</i>	43,8	39,3	22,9	31,3	39,8
<i>in textielbak</i>		<i>Aantal</i>	11	7	31	5	12	
		<i>%</i>	17,2	11,5	22,1	10,4	13,6	
<i>meegeven met inzamelacties</i>		<i>Aantal</i>	8	11	37	10	15	
		<i>%</i>	12,5	18,0	26,4	20,8	17,0	
<i>anders</i>		<i>Aantal</i>	17	19	40	18	26	
		<i>%</i>	26,6	31,1	28,6	37,5	29,5	
<i>grote lappen stof?</i>		<i>in grijze container</i>	<i>Aantal</i>	33	22	37	17	33
			<i>%</i>	52,4	37,9	25,7	34,7	38,8
	<i>in textielbak</i>	<i>Aantal</i>	7	5	26	6	9	
		<i>%</i>	11,1	8,6	18,1	12,2	10,6	
	<i>meegeven met inzamelacties</i>	<i>Aantal</i>	6	8	31	7	13	
		<i>%</i>	9,5	13,8	21,5	14,3	15,3	
	<i>anders</i>	<i>Aantal</i>	17	23	50	19	30	
		<i>%</i>	27,0	39,7	34,7	38,8	35,3	
	<i>Houdt u klein chemisch afval apart?</i>	<i>Ja, altijd</i>	<i>Aantal</i>	52	55	123	40	85
			<i>%</i>	78,8	83,3	79,9	76,9	91,4
<i>Soms wel, soms niet</i>		<i>Aantal</i>	5	4	16	7	4	
		<i>%</i>	7,6	6,1	10,4	13,5	4,3	
<i>Nee nooit</i>		<i>Aantal</i>	9	7	15	5	4	
		<i>%</i>	13,6	10,6	9,7	9,6	4,3	
			<b>Norg</b>	<b>Buitengebied Norg</b>	<b>Roden</b>	<b>Buitengebied Roden</b>	<b>Peize</b>	



*Waarom houdt u klein chemisch afval niet altijd apart? (eerst genoemd)*

*heb geen of weinig klein chemisch afval*

Aantal  
%

10	6	12	2	5
71,4	54,5	36,4	16,7	62,5

*loont niet de moeite om dit apart te hou*

Aantal  
%

	1	8	7	1
	9,1	24,2	58,3	12,5

*twijfel aan het nut van gescheiden inzam*

Aantal  
%

1			1	
7,1			8,3	

*weet niet waar ik klein chemisch afval k*

Aantal  
%

		1		
		3,0		

*weet niet wat allemaal onder klein chemi*

Aantal  
%

	1	2		1
	9,1	6,1		12,5

*chemokar komt niet vaak genoeg langs*

Aantal  
%

1	2	2		
7,1	18,2	6,1		

*anders*

Aantal  
%

2	1	8	2	1
14,3	9,1	24,2	16,7	12,5

*Waarom houdt u klein chemisch afval niet altijd apart (daarna)*

*loont niet de moeite om dit apart te hou*

Aantal  
%

	2			
	100			

*weet niet wat allemaal onder klein chemi*

Aantal  
%

			1	
			100	

*anders*

Aantal  
%

		1		
		100		

*Waarom houdt u klein chemisch afval niet altijd apart (tot slot)*

*weet niet wat allemaal onder klein chemi*

Aantal  
%

1				
50				

*chemokar komt niet vaak genoeg langs*

Aantal  
%

1				
50				



			<b>Norg</b>	<b>Buiteng ebied Norg</b>	<b>Roden</b>	<b>Buiteng ebied Roden</b>	<b>Peize</b>	
<i>Op welke manier voert u grof vuil af?</i>	<i>heb nooit grof vuil</i>	Aantal	11	5	16	6	7	
		%	17,2	7,6	10,4	11,5	7,6	
	<i>laten ophalen door de gemeente</i>	Aantal	8	5	12	2		
		%	12,5	7,6	7,8	3,8		
	<i>brenge naar het afvalbrengstation</i>	Aantal	41	54	121	43	80	
		%	64,1	81,8	78,6	82,7	87,0	
	<i>anders</i>	Aantal	4,0	2,0	5,0	1,0	5,0	
		%	6,3	3,0	3,2	1,9	5,4	
	<i>Bent u tevreden over de wijze waarop u grof vuil af kunt voeren?</i>	<i>tevreden</i>	Aantal	40	38	107	36	59
			%	75,5	63,3	78,1	78,3	70,2
<i>matig tevreden</i>		Aantal	6	12	21	7	16	
		%	11,3	20,0	15,3	15,2	19,0	
<i>niet tevreden</i>		Aantal	7	10	9	3	9	
		%	13,2	16,7	6,6	6,5	10,7	
<i>Hebt u klachten met betrekking tot het kunnen aanbieden van grof vuil?</i>		<i>heb geen klachten</i>	Aantal	35	36	109	36	63
			%	66,0	60,0	79,0	78,3	74,1
	<i>weet niet hoe of waar ik het kwijt kan</i>	Aantal	1	1				
		%	1,9	1,7				
	<i>niet al het grof vuil wordt geaccepteerd</i>	Aantal		1		1	1	
		%		1,7		2,2	1,2	
	<i>afvalbrengstation te ver weg</i>	Aantal	4	5			3	
		%	7,5	8,3			3,5	
	<i>afvalbrengstation niet vaak genoeg open</i>	Aantal			2	1		
		%			1,4	2,2		
	<i>anders</i>	Aantal	13	17	27	8	18	
		%	24,5	28,3	19,6	17,4	21,2	
<i>Hebt u klachten met betrekking tot het kunnen aanbieden van grof vuil?</i>	<i>anders</i>	Aantal		1	1			
		%		100,0	100,0			



			Norg	Buiteng ebied Norg	Roden	Buiteng ebied Roden	Peize	
<i>Bent u in het algemeen tevreden over de manier waarop de gemeente het afval ophaalt?</i>	<i>tevreden</i>	<i>Aantal</i>	60	62	143	45	87	
		<i>%</i>	92,3	93,9	92,3	86,5	94,6	
	<i>matig tevreden</i>	<i>Aantal</i>	5	4	10	5	5	
		<i>%</i>	7,7	6,1	6,5	9,6	5,4	
	<i>niet tevreden</i>	<i>Aantal</i>			2	2		
		<i>%</i>			1,3	3,8		
<i>De grijze rolcontainer is niet altijd goed leeggemaakt</i>	<i>eens</i>	<i>Aantal</i>	5	4	21	8	11	
		<i>%</i>	7,8	6,1	13,6	15,7	12,1	
	<i>oneens</i>	<i>Aantal</i>	59	62	133	43	80	
		<i>%</i>	92,2	93,9	86,4	84,3	87,9	
	<i>De groene rolcontainer is niet altijd goed leeggemaakt</i>	<i>eens</i>	<i>Aantal</i>	11	13	36	13	20
			<i>%</i>	17,2	20,0	23,5	26,5	22,5
<i>oneens</i>		<i>Aantal</i>	53	52	117	36	69	
		<i>%</i>	82,8	80,0	76,5	73,5	77,5	
<i>De rolcontainers worden op verkeerde plaats teruggezet</i>		<i>eens</i>	<i>Aantal</i>	2	1	12	3	3
			<i>%</i>	3,1	1,5	7,8	5,8	3,3
	<i>oneens</i>	<i>Aantal</i>	62	65	142	49	89	
		<i>%</i>	96,9	98,5	92,2	94,2	96,7	
	<i>De verzamelcontainer (voor flatbewoners) is altijd vol</i>	<i>eens</i>	<i>Aantal</i>	5	1	8	7	8
			<i>%</i>	11,4	3,8	7,3	22,6	13,1
<i>oneens</i>		<i>Aantal</i>	39	25	101	24	53	
		<i>%</i>	88,6	96,2	92,7	77,4	86,9	
<i>De huisvuilwagen laat rotzooi achter op straat</i>		<i>eens</i>	<i>Aantal</i>	8,0	11,0	31,0	7,0	10,0
			<i>%</i>	12,3	16,7	19,9	13,7	10,9
	<i>oneens</i>	<i>Aantal</i>	57	55	125	44	82	
		<i>%</i>	87,7	83,3	80,1	86,3	89,1	
	<i>Het afval wordt niet vaak genoeg opgehaald</i>	<i>eens</i>	<i>Aantal</i>	18	14	30	12	17
			<i>%</i>	27,7	21,2	19,4	23,1	18,7
<i>oneens</i>		<i>Aantal</i>	47	52	125	40	74	
		<i>%</i>	72,3	78,8	80,6	76,9	81,3	



			Norg	Buiteng ebied Norg	Roden	Buiteng ebied Roden	Peize	
<i>Hebt u nog andere punten van kritiek?</i>	<i>ja</i>	<i>Aantal</i>	9	9	30	10	20	
		<i>%</i>	13,8	13,6	19,2	19,2	21,7	
	<i>nee</i>	<i>Aantal</i>	56	57	126	42	72	
		<i>%</i>	86,2	86,4	80,8	80,8	78,3	
<i>Vindt u dat de gemeente u goed informeert over de mogelijkheden om de volgende afvalstoffen apart te kunnen aanbieden?</i> <i>GFT- en restafval?</i>	<i>goed</i>	<i>Aantal</i>	58	60	148	50	79	
		<i>%</i>	89,2	90,9	94,9	96,2	85,9	
	<i>matig</i>	<i>Aantal</i>	4	3	2	1	2	
		<i>%</i>	6,2	4,5	1,3	1,9	2,2	
	<i>slecht</i>	<i>Aantal</i>		1	2		1	
		<i>%</i>		1,5	1,3		1,1	
	<i>weet het niet</i>	<i>Aantal</i>	3	2	4	1	10	
		<i>%</i>	4,6	3,0	2,6	1,9	10,9	
	<i>Papier en karton?</i>	<i>goed</i>	<i>Aantal</i>	58	60	151	50	82
			<i>%</i>	89,2	90,9	96,8	96,2	89,1
		<i>matig</i>	<i>Aantal</i>	3	5	3		2
			<i>%</i>	4,6	7,6	1,9		2,2
<i>slecht</i>		<i>Aantal</i>	1	1	1			
		<i>%</i>	1,5	1,5	0,6			
<i>weet het niet</i>		<i>Aantal</i>	3		1	2	8	
		<i>%</i>	4,6		0,6	3,8	8,7	
<i>Glas?</i>		<i>goed</i>	<i>Aantal</i>	58	52	140	45	78
			<i>%</i>	89,2	78,8	89,7	86,5	84,8
		<i>matig</i>	<i>Aantal</i>	3	6	8	3	2
			<i>%</i>	4,6	9,1	5,1	5,8	2,2
	<i>slecht</i>	<i>Aantal</i>	1	4	6	1	1	
		<i>%</i>	1,5	6,1	3,8	1,9	1,1	
	<i>weet het niet</i>	<i>Aantal</i>	3	4	2	3	11	
		<i>%</i>	4,6	6,1	1,3	5,8	12,0	
	<i>Textiel?</i>	<i>goed</i>	<i>Aantal</i>	47	46	115	41	64
			<i>%</i>	72,3	69,7	73,7	78,8	69,6
		<i>matig</i>	<i>Aantal</i>	12	9	23	4	9
			<i>%</i>	18,5	13,6	14,7	7,7	9,8
<i>slecht</i>		<i>Aantal</i>	2	9	15	2	7	
		<i>%</i>	3,1	13,6	9,6	3,8	7,6	
<i>weet het niet</i>		<i>Aantal</i>	4	2	3	5	12	
		<i>%</i>	6,2	3,0	1,9	9,6	13,0	

Norg	Buiteng ebied Norg	Roden	Buiteng ebied Roden	Peize
------	--------------------------	-------	---------------------------	-------



<i>Klein chemisch afval?</i>	<i>goed</i>	<i>Aantal</i>	48	48	128	45	65	
		<i>%</i>	73,8	72,7	82,6	86,5	70,7	
	<i>matig</i>	<i>Aantal</i>	14	11	19	4	10	
		<i>%</i>	21,5	16,7	12,3	7,7	10,9	
	<i>slecht</i>	<i>Aantal</i>		3	7	2	6	
		<i>%</i>		4,5	4,5	3,8	6,5	
	<i>weet het niet</i>	<i>Aantal</i>	3	4	1	1	11	
		<i>%</i>	4,6	6,1	0,6	1,9	12,0	
	<i>Grof vuil?</i>	<i>goed</i>	<i>Aantal</i>	54	55	137	44	74
			<i>%</i>	83,1	83,3	87,8	84,6	80,4
		<i>matig</i>	<i>Aantal</i>	6	5	10	3	8
			<i>%</i>	9,2	7,6	6,4	5,8	8,7
<i>slecht</i>		<i>Aantal</i>	1	2	6	2	2	
		<i>%</i>	1,5	3,0	3,8	3,8	2,2	
<i>weet het niet</i>		<i>Aantal</i>	4	4	3	3	8	
		<i>%</i>	6,2	6,1	1,9	5,8	8,7	
<i>Hebt u wel eens naar de gemeente gebeld met vragen of klachten over de afvalinzameling?</i>		<i>ja</i>	<i>Aantal</i>	11	20	36	12	19
			<i>%</i>	16,9	30,3	23,1	23,1	20,7
		<i>nee</i>	<i>Aantal</i>	54	46	120	40	73
			<i>%</i>	83,1	69,7	76,9	76,9	79,3
	<i>Bent u tevreden over de wijze waarop de gemeente uw vraag of klacht behandeld heeft?</i>	<i>tevreden</i>	<i>Aantal</i>	9	16	24	9	15
			<i>%</i>	81,8	80,0	66,7	75,0	78,9
<i>matig tevreden</i>		<i>Aantal</i>		2	4	2	2	
		<i>%</i>		10,0	11,1	16,7	10,5	
<i>niet tevreden</i>		<i>Aantal</i>	2,0	2,0	8,0	1,0	2,0	
		<i>%</i>	18,2	10,0	22,2	8,3	10,5	
<i>Is de afvalstoffenheffing volgens u kostendekkend?</i>	<i>kostendekkend</i>	<i>Aantal</i>	16,0	15,0	46,0	15,0	22,0	
		<i>%</i>	27,1	23,8	31,1	29,4	27,8	
	<i>te hoog</i>	<i>Aantal</i>	7,0	6,0	26,0	11,0	9,0	
		<i>%</i>	11,9	9,5	17,6	21,6	11,4	
	<i>te laag</i>	<i>Aantal</i>	3	12	14	2	8	
		<i>%</i>	5,1	19,0	9,5	3,9	10,1	
	<i>weet het niet</i>	<i>Aantal</i>	33	30	62	23	40	
		<i>%</i>	55,9	47,6	41,9	45,1	50,6	



			<b>Norg</b>	<b>Buiteng ebied Norg</b>	<b>Roden</b>	<b>Buiteng ebied Roden</b>	<b>Peize</b>
<i>Doet u boodschappen met de auto?</i>	<i>ja</i>	<i>Aantal</i>	43	63	103	38	72
		<i>%</i>	66,2	96,9	66,9	73,1	79,1
	<i>nee</i>	<i>Aantal</i>	22	2	51	14	19
		<i>%</i>	33,8	3,1	33,1	26,9	20,9
<i>Maakt u bij het boodschappen doen gebruik van de eigen boodschappentas?</i>	<i>ja</i>	<i>Aantal</i>	63	64	149	51	88
		<i>%</i>	96,9	98,5	96,1	98,1	95,7
	<i>nee</i>	<i>Aantal</i>	2	1	6	1	4
		<i>%</i>	3,1	1,5	3,9	1,9	4,3
<i>Koopt u iets te drinken voornamelijk in statiegeldflessen?</i>	<i>ja</i>	<i>Aantal</i>	32	51	100	38	49
		<i>%</i>	50,0	77,3	64,5	73,1	53,8
	<i>nee</i>	<i>Aantal</i>	32	15	55	14	42
		<i>%</i>	50,0	22,7	35,5	26,9	46,2
<i>Kiest u bij het boodschappen doen producten met minder verpakkingsmateriaal?</i>	<i>ja</i>	<i>Aantal</i>	17	27	53	15	38
		<i>%</i>	26,6	41,5	34,2	28,8	41,8
	<i>nee</i>	<i>Aantal</i>	47	38	102	37	53
		<i>%</i>	73,4	58,5	65,8	71,2	58,2
<i>Zou u meewerken aan een aparte huis-aan-huis inzameling van bijvoorbeeld boterkuipjes etc.</i>	<i>ja, zeer zeker</i>	<i>Aantal</i>	23	36	64	27	44
		<i>%</i>	35,4	54,5	41,3	52,9	48,9
	<i>ja, misschien</i>	<i>Aantal</i>	11	11	36	7	19
		<i>%</i>	16,9	16,7	23,2	13,7	21,1
	<i>nee, vermoedelijk niet</i>	<i>Aantal</i>	13	5	27	7	13
		<i>%</i>	20,0	7,6	17,4	13,7	14,4
	<i>nee, zeker niet</i>	<i>Aantal</i>	18	14	28	10	14
		<i>%</i>	27,7	21,2	18,1	19,6	15,6
<i>Om de hoeveelheid oud papier te beperken kunt u gebruik maken van een sticker tegen ongewenst drukwerk. Maakt u hier gebruik van?</i>	<i>ja</i>	<i>Aantal</i>	8	3	17	11	17
		<i>%</i>	12,3	4,6	11,0	21,2	18,5
	<i>nee</i>	<i>Aantal</i>	57	62	138	41	75
		<i>%</i>	87,7	95,4	89,0	78,8	81,5



			<b>Norg</b>	<b>Buiteng ebied Norg</b>	<b>Roden</b>	<b>Buiteng ebied Roden</b>	<b>Peize</b>	
<i>Van welke sticker maakt u gebruik?</i>	<i>de nee/ja-sticker</i>	<i>Aantal</i>	7	3	14	8	7	
		<i>%</i>	87,5	100,0	82,4	72,7	41,2	
	<i>de nee/nee-sticker</i>	<i>Aantal</i>	1		3	3	10	
		<i>%</i>	12,5		17,6	27,3	58,8	
<i>Houdt u goederen, die voor hergebruik geschikt zijn apart voor een kringloopwinkel?</i>	<i>Ja, altijd</i>	<i>Aantal</i>	29	37	85	21	40	
		<i>%</i>	44,6	56,1	55,9	40,4	44,0	
	<i>Soms wel, soms niet</i>	<i>Aantal</i>	13	15	29	13	21	
		<i>%</i>	20,0	22,7	19,1	25,0	23,1	
	<i>Nee nooit</i>	<i>Aantal</i>	23	14	38	18	30	
		<i>%</i>	35,4	21,2	25,0	34,6	33,0	
	<i>Hebt u last van dat kleine zwerfvuil in uw directe omgeving?</i>	<i>ja</i>	<i>Aantal</i>	19	27	45	21	25
			<i>%</i>	29,2	40,9	29,0	40,4	27,2
<i>nee</i>		<i>Aantal</i>	46	39	110	31	67	
		<i>%</i>	70,8	59,1	71,0	59,6	72,8	
<i>Hebt u last van grotere illegale stortingen?</i>	<i>ja</i>	<i>Aantal</i>	11	16	12	12	17	
		<i>%</i>	16,9	24,2	7,7	23,1	18,5	
	<i>nee</i>	<i>Aantal</i>	54	50	143	40	75	
		<i>%</i>	83,1	75,8	92,3	76,9	81,5	
<i>geslacht</i>	<i>man</i>	<i>Aantal</i>	27	22	56	23	33	
		<i>%</i>	41,5	33,3	36,1	44,2	35,9	
	<i>vrouw</i>	<i>Aantal</i>	38	44	99	29	59	
		<i>%</i>	58,5	66,7	63,9	55,8	64,1	
<i>Leeftijd</i>	<i>jonger dan 45</i>	<i>Aantal</i>	19	22	31	11	22	
		<i>%</i>	29,7	33,8	20,0	21,2	23,9	
	<i>tussen de 45 en 65</i>	<i>Aantal</i>	21	31	71	31	45	
		<i>%</i>	32,8	47,7	45,8	59,6	48,9	
	<i>ouder dan 65</i>	<i>Aantal</i>	24	12	53	10	25	
		<i>%</i>	37,5	18,5	34,2	19,2	27,2	



*Uit hoeveel personen  
bestaat uw huishouden?*

		<b>Norg</b>	<b>Buiten gebied Norg</b>	<b>Roden</b>	<b>Buiteng ebied Roden</b>	<b>Peize</b>
1	Aantal	13	10	28	13	24
	%	20,0	15,2	18,1	25,0	26,1
2	Aantal	25	26	68	18	37
	%	38,5	39,4	43,9	34,6	40,2
3	Aantal	7	6	19	8	9
	%	10,8	9,1	12,3	15,4	9,8
4	Aantal	14	14	28	8	21
	%	21,5	21,2	18,1	15,4	22,8
5	Aantal	6	8	10	5	1
	%	9,2	12,1	6,5	9,6	1,1
6	Aantal		2	2		
	%		3,0	1,3		

*Bent u ook werkzaam  
buitenshuis?*

*ik werk niet buitenshuis*

Aantal	36	31	89	33	54
%	55,4	47,0	57,4	63,5	58,7

*ja, minder dan 15 uur*

Aantal	6	5	10	3	3
%	9,2	7,6	6,5	5,8	3,3

*Ja, tussen de 15 en 35 uur*

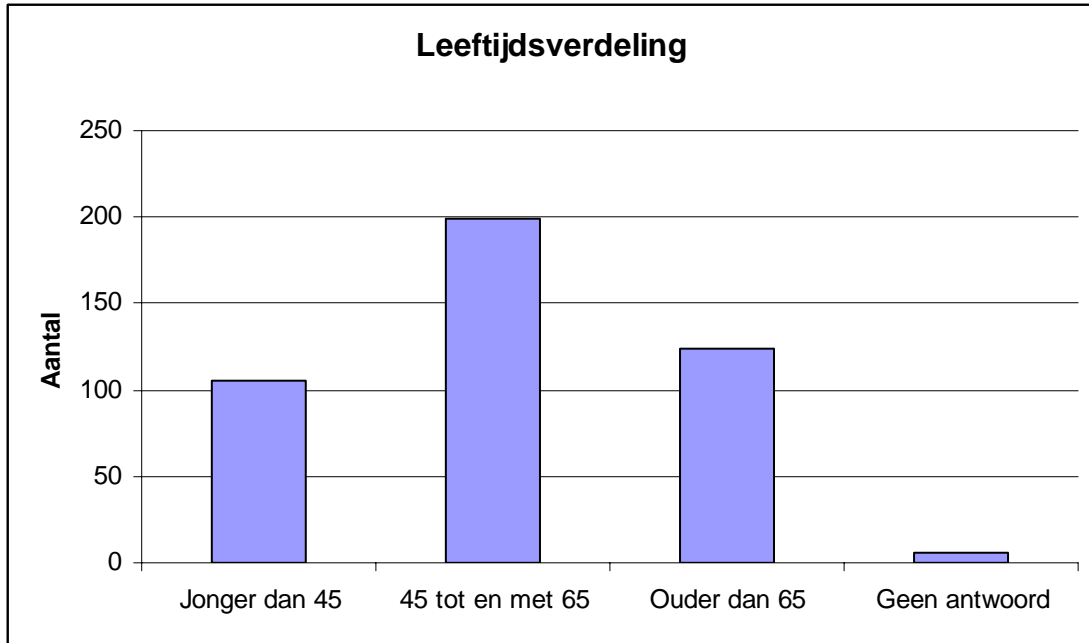
Aantal	13	12	32	8	18
%	20,0	18,2	20,6	15,4	19,6

*Ja, meer dan 35 uur*

Aantal	10	18	24	8	17
%	15,4	27,3	15,5	15,4	18,5



**Bijlage 2. Verdeling naar leeftijd**



Grafiek 1. Verdeling leeftijds categorieën respondenten Noordenveld

Woonsituatie			45-65			Totaal
			<45 jaar	jaar	>65 jaar	
vrijstaande woning	Aantal	33	97	47	177	
	%	32.7	50	35.6	41.3	
twee onder een kap	Aantal	32	46	29	107	
	%	31.7	23.5	22	24.9	
woning in een rij	Aantal	33	46	29	108	
	%	32.7	23.5	22	25.2	
flat of appartement	Aantal	1	6	22	29	
	%	1	3.1	16.7	6.8	
recreatiewoning	Aantal	1		1	2	
	%	1		0.8	0.5	
anders	Aantal	1	1	4	6	
	%	1	0.5	3	1.4	
Totaal	Aantal				429	
	%				100	



		45-65					
		<45 jaar	jaar	>65 jaar	Totaal		
<b>Hebt u een tuin bij de woning?</b>	<i>ja</i>	<i>Aantal</i>	99	189	111	399	
		<i>%</i>	99	95.9	84.1	93	
	<i>nee</i>	<i>Aantal</i>	1	8	21	30	
		<i>%</i>	1	4.1	15.9	7	
	<i>Totaal</i>	<i>Aantal</i>				429	
		<i>%</i>				100	
<b>Grootte van de tuin?</b>	<i>Kleiner dan 50 m2</i>	<i>Aantal</i>	14	27	29	70	
		<i>%</i>	15.6	14.7	27.6	18.2	
	<i>Tussen de 50 en 100 m2</i>	<i>Aantal</i>	30	41	21	92	
		<i>%</i>	31.3	22.3	20	23.9	
	<i>Tussen 100 en 200 m2</i>	<i>Aantal</i>	10	27	15	52	
		<i>%</i>	10.4	14.7	14.3	13.5	
	<i>Groter dan 200 m2</i>	<i>Aantal</i>	42	89	40	171	
		<i>%</i>	43.8	48.4	38.1	44.4	
	<i>Totaal</i>	<i>Aantal</i>				333	
		<i>%</i>				100	
	<b>Afval composteren in tuin</b>	<i>Ja, met een composthoop</i>	<i>Aantal</i>	7	38	8	53
			<i>%</i>	7.1	20.1	7.3	13.4
<i>Ja, met een compostvat</i>		<i>Aantal</i>	8	10	13	31	
		<i>%</i>	8.2	5.3	11.8	7.8	
<i>Ja, met composthoop- en vat</i>		<i>Aantal</i>	1	5	2	8	
		<i>%</i>	1	2.6	1.8	2	
<i>Nee, ben gestopt</i>		<i>Aantal</i>	7	8	11	26	
		<i>%</i>	7.1	4.2	10	6.6	
<i>Nee, nooit gedaan</i>		<i>Aantal</i>	75	128	76	279	
		<i>%</i>	76.5	67.7	69.1	70.3	
<i>Totaal</i>		<i>Aantal</i>				397	
		<i>%</i>				100	
<b>Inzamelmiddel groen afval</b>	<i>grote groene container (240liter)</i>	<i>Aantal</i>	97	185	112	394	
		<i>%</i>	96	94.4	84.2	91.7	
	<i>verzamelcontainer</i>	<i>Aantal</i>	1	2	13	16	
		<i>%</i>	1	1	9.8	3.7	
	<i>geen inzamelmiddel</i>	<i>Aantal</i>	1	5	7	13	
		<i>%</i>	1	2.6	5.3	3	
	<i>anders</i>	<i>Aantal</i>	2	4	1	7	
		<i>%</i>	2	2	0.8	1.6	
	<i>Totaal</i>	<i>Aantal</i>				430	
		<i>%</i>				100	



**Hoe bevalt het grotere volume van de groene container?**

		<45 jaar	45-65 jaar	>65 jaar	Totaal
<i>goed</i>	<i>Aantal</i>	38	92	66	196
	<i>%</i>	88.4	90.2	88	89.1
<i>matig</i>	<i>Aantal</i>	2	4	4	10
	<i>%</i>	4.7	3.9	5.3	4.5
<i>slecht</i>	<i>Aantal</i>	1	4	5	10
	<i>%</i>	2.3	3.9	6.7	4.5
<i>weet het niet</i>	<i>Aantal</i>	2	2		4
	<i>%</i>	4.7	2		1.8
<i>Totaal</i>	<i>Aantal</i>				220
	<i>%</i>				100

**Houdt u GFT-afval altijd apart in de groene container?**

<i>Ja, altijd</i>	<i>Aantal</i>	76	145	99	320
	<i>%</i>	78.4	78.8	88.4	81.4
<i>Soms wel, soms niet</i>	<i>Aantal</i>	18	29	11	58
	<i>%</i>	18.6	15.8	9.8	14.8
<i>Nee nooit</i>	<i>Aantal</i>	3	10	2	15
	<i>%</i>	3.1	5.4	1.8	3.8
<i>Totaal</i>	<i>Aantal</i>				393
	<i>%</i>				100

**Waarom houdt u GFT-afval niet (altijd) apart?**

<i>te weinig afval</i>	<i>Aantal</i>	1	5	6	12
	<i>%</i>	4.5	12.8	42.9	16
<i>composteer in tuin</i>	<i>Aantal</i>	2	1		3
	<i>%</i>	9.1	2.6		4
<i>zie het nut er niet van in</i>	<i>Aantal</i>	3	2		5
	<i>%</i>	13.6	5.1		6.7
<i>te veel werk</i>	<i>Aantal</i>	7	6	2	15
	<i>%</i>	31.8	15.3	14.3	20
<i>stankoverlast en onhygienisch</i>	<i>Aantal</i>	5	5		10
	<i>%</i>	22.7	12.8		13.3
<i>te weinig ruimte in en om het huis</i>	<i>Aantal</i>		4	1	5
	<i>%</i>		10.3	7.1	6.7
<i>anders</i>	<i>Aantal</i>	4	16	5	25
	<i>%</i>	18.2	41	35.7	33.3
<i>Totaal</i>	<i>Aantal</i>				75
	<i>%</i>				100



**Hoe vaak zet u de groene rolcontainer meestal buiten?**

		<45 jaar	45-65 jaar	>65 jaar	Totaal
<i>1x per twee weken</i>	<i>Aantal</i>	79	155	92	326
	<i>%</i>	82.3	84.2	83.6	83.6
<i>1x per maand</i>	<i>Aantal</i>	11	16	12	39
	<i>%</i>	11.5	8.7	10.9	10
<i>minder vaak dan 1x per maand</i>	<i>Aantal</i>	5	3	6	14
	<i>%</i>	5.2	1.6	5.5	3.6
<i>nooit</i>	<i>Aantal</i>	1	10		11
	<i>%</i>	1	5.4		2.8
<i>Totaal</i>	<i>Aantal</i>				300
	<i>%</i>				100

**Bewaart u de volgende producten als GFT-afval?**

		<45 jaar	45-65 jaar	>65 jaar	Totaal
<i>groente en fruitresten</i>	<i>Aantal</i>	94	182	107	383
	<i>%</i>	24.5	47.5	27.9	17.8
<i>aardappelschillen</i>	<i>Aantal</i>	94	175	105	374
	<i>%</i>	25.1	46.8	28.1	17.4
<i>koffiefilters en theezakjes</i>	<i>Aantal</i>	57	140	83	280
	<i>%</i>	20.4	50	29.6	13
<i>etensresten</i>	<i>Aantal</i>	84	157	89	330
	<i>%</i>	25.5	47.6	27	15.3
<i>snoeihout</i>	<i>Aantal</i>	85	159	93	337
	<i>%</i>	25.2	47.2	27.6	15.6
<i>gras en blad</i>	<i>Aantal</i>	92	174	103	369
	<i>%</i>	24.9	47.2	27.9	17.1
<i>kattenbakkorrels met milieukeurmerk</i>	<i>Aantal</i>	24	43	14	81
	<i>%</i>	29.6	53.1	17.3	3.8
<i>Totaal</i>	<i>Aantal</i>				2154
	<i>%</i>				10

**Inzamelmiddel restafval**

<i>1 kleine grijze container (140 liter)</i>	<i>Aantal</i>	3	13	12	28
	<i>%</i>	3	6.6	9.1	6.5
<i>1 grote grijze container (240 liter)</i>	<i>Aantal</i>	97	180	106	383
	<i>%</i>	96	91.4	80.3	89.1
<i>verzamelcontainer</i>	<i>Aantal</i>		3	14	17
	<i>%</i>		1.5	10.6	4
<i>anders</i>	<i>Aantal</i>	1	1		2
	<i>%</i>	1	0.5		0.5
<i>Totaal</i>	<i>Aantal</i>				430
	<i>%</i>				100



**Hoe vaak zet u de grijze rolcontainer meestal buiten om te legen?**

		<45 jaar	45-65 jaar	>65 jaar	Totaal
<i>1x per twee weken</i>	Aantal	99	185	111	395
	%	99	96.4	94.1	96.3
<i>1x per maand</i>	Aantal	1	6	7	14
	%	1	3.1	5.9	3.4
<i>minder vaak dan 1x per maand</i>	Aantal		1		1
	%		0.5		0.2
<b>Totaal</b>	Aantal				410
	%				100

**Bent u tevreden met de huidige wijze van inzamelen van GFT- en restafval?**

<i>ja</i>	Aantal	81	173	121	375
	%	81	88.7	90.1	87.6
<i>nee</i>	Aantal	19	22	12	53
	%	19	11.3	9	12.4
<b>Totaal</b>	Aantal				428
	%				100

**Levert u oud papier altijd apart in?**

<i>Ja, altijd</i>	Aantal	99	192	130	421
	%	99	97.5	97.7	97.9
<i>Soms wel, soms niet</i>	Aantal	1	1	1	3
	%	1	0.5	0.8	0.7
<i>Nee nooit</i>	Aantal		4	2	6
	%		2	1.5	1.4
<b>Totaal</b>	Aantal				430
	%				100

**Waarom houdt u papier en karton niet altijd apart?**

<i>denk er meestal niet aan, geen gewoonte</i>	Aantal	1		1	2
	%	100		33.3	22.2
<i>weet niet waar ik papier kan brengen</i>	Aantal			2	2
	%			66.7	22.2
<i>te weinig ruimte in en om het huis om op</i>	Aantal		1		1
	%		20		11.1
<i>anders</i>	Aantal		4		4
	%		80		44.4
<b>Totaal</b>	Aantal				9
	%				100



**Op welke wijze levert u oud papier en karton in?**

		<45 jaar	45-65 jaar	>65 jaar	Totaal
<i>via de aparte rolcontainer voor papier</i>	<i>Aantal</i>	97	180	111	388
	<i>%</i>	97	93.8	84.7	91.7
<i>via een aparte verzamelcontainer voor pa</i>	<i>Aantal</i>	2	7	19	28
	<i>%</i>	2	3.6	14.5	6.6
<i>brengen naar container van brengstation</i>	<i>Aantal</i>		2		2
	<i>%</i>		1		0.5
<i>anders</i>	<i>Aantal</i>	1	3	1	5
	<i>%</i>	1	1.6	0.8	1.2
<i>Totaal</i>	<i>Aantal</i>				423
	<i>%</i>				100

**Vindt u dat er voldoende mogelijkheden zijn om oud papier en karton in te leveren?**

<i>ja</i>	<i>Aantal</i>	86	177	131	394
	<i>%</i>	86.9	90.3	98.5	92.0561
<i>nee</i>	<i>Aantal</i>	13	19	2	34
	<i>%</i>	13.1	9.7	1.5	7.94393
<i>Totaal</i>	<i>Aantal</i>				428
	<i>%</i>				100



**Bewaart u deze producten als oud papier en karton?**

		<45 jaar	45-65 jaar	>65 jaar	Totaal
<i>Kranten en tijdschriften</i>	<i>Aantal</i>	99	196	132	427
	<i>%</i>	23.2	45.9	30.9	
<i>Reclamefolders</i>	<i>Aantal</i>	100	190	128	418
	<i>%</i>	23.9	45.5	30.6	
<i>Enveloppen</i>	<i>Aantal</i>	95	186	130	411
	<i>%</i>	23.1	45.2	31.6	
<i>Melkpakken en sappakken</i>	<i>Aantal</i>	24	23	15	62
	<i>%</i>	38.7	37.1	24.2	
<i>Papieren zakjes</i>	<i>Aantal</i>	80	177	116	373
	<i>%</i>	21.5	47.5	31.1	
<i>Waspoederdozen</i>	<i>Aantal</i>	61	131	79	271
	<i>%</i>	22.5	48.3	29.2	
<i>Kartonnen dozen</i>	<i>Aantal</i>	99	187	124	410
	<i>%</i>	24.1	45.6	30.2	
<i>Wc-rollen</i>	<i>Aantal</i>	76	158	109	343
	<i>%</i>	22.2	46.1	31.8	
<i>Adreswikkels, kassabonnetjes</i>	<i>Aantal</i>	65	138	98	301
	<i>%</i>	21.6	45.8	32.6	
<i>Kartonnen pakjes en doosjes</i>	<i>Aantal</i>	93	172	118	383
	<i>%</i>	24.3	44.9	30.8	
<i>Totaal</i>	<i>Aantal</i>				3399
	<i>%</i>				100

**Houdt u glas apart voor de glasbak?**

<i>Ja, altijd</i>	<i>Aantal</i>	85	182	126	393
	<i>%</i>	85	92.9	95.5	91.8
<i>Soms wel, soms niet</i>	<i>Aantal</i>	8	9	3	20
	<i>%</i>	8	4.6	2.3	4.8
<i>Nee nooit</i>	<i>Aantal</i>	7	5	3	15
	<i>%</i>	7	2.6	2.3	3.5
<i>Totaal</i>	<i>Aantal</i>				428
	<i>%</i>				100



**Waarom houdt u glas niet (altijd) apart?**

		<45 jaar	45-65 jaar	>65 jaar	Totaal
<i>te veel werk</i>	<i>Aantal</i>	6	8	2	16
	<i>%</i>	37.5	57.1	33.3	75.7
<i>denk er meestal niet aan, geen gewoonte</i>	<i>Aantal</i>	4			4
	<i>%</i>	25			11.4
<i>rommel en glasscherven rondom de glasbak</i>	<i>Aantal</i>	1			1
	<i>%</i>	6.3			2.9
<i>glasbak te ver weg</i>	<i>Aantal</i>	2	2		3
	<i>%</i>	12.5	14.3		8.6
<i>kapot glas gaat in grijze rolcontainer</i>	<i>Aantal</i>		1	1	2
	<i>%</i>		7.1	16.7	5.7
<i>kleine potjes en flesjes gaan in grijze</i>	<i>Aantal</i>	1	1		2
	<i>%</i>	6.3	7.1		5.7
<i>anders</i>	<i>Aantal</i>	2	2	3	7
	<i>%</i>	12.5	14.3	50	20
<i>Totaal</i>					35
					100

**Levert u overbodig geworden textiel apart in?**

<i>Ja, altijd</i>	<i>Aantal</i>	82	171	117	370
	<i>%</i>	82	87.2	88.6	86.5
<i>Soms wel, soms niet</i>	<i>Aantal</i>	12	14	8	34
	<i>%</i>	12	7.2	6.1	7.9
<i>Nee nooit</i>	<i>Aantal</i>	6	11	7	24
	<i>%</i>	6	5.6	5.3	5.6
<i>Totaal</i>	<i>Aantal</i>				428
	<i>%</i>				100



**Waarom houdt u textiel niet (altijd) apart?**

		<45 jaar	45-65 jaar	>65 jaar	Totaal
<i>te veel werk</i>	Aantal	1	6	5	12
	%	5.9	25	33.3	21.4
<i>denk er meestal niet aan, geen gewoonte</i>	Aantal	4	5	1	10
	%	23.5	20.8	6.7	17.9
<i>geen textielbakken in de buurt</i>	Aantal	1	1		1
	%		4.2		1.9
<i>textielbak te ver weg</i>	Aantal		1		1
	%		4.2		1.9
<i>kleding gaat direct in de grijze contain</i>	Aantal	3	2	2	7
	%	17.6	8.3	13.3	12.5
<i>weet niet wanneer er aan huis wordt opge</i>	Aantal	3	2		5
	%	17.6	8.3		8.9
<i>te weinig ruimte in en om het huis om ap</i>	Aantal		3	3	4
	%		4.2	20	7.1
<i>anders</i>	Aantal	6	6	4	16
	%	35.3	25	26.7	28.6
<i>totaal</i>	Aantal				56
	%				100

**Wat doet u met overbodig geworden, bruikbare kleding?**

<i>in grijze container</i>	Aantal	1	9	3	13
	%	1	4.6	2.3	3.1
<i>in textielbak</i>	Aantal	48	57	21	126
	%	48.5	29.2	16	29.6
<i>meegeven met inzamelacties</i>	Aantal	38	118	103	259
	%	38.4	60.5	78.6	60.9
<i>anders</i>	Aantal	12	11	4	27
	%	12.1	5.6	3.1	6.4
<i>totaal</i>	Aantal				425
	%				100



			<45 jaar	45-65 jaar	>65 jaar	Totaal
<b>Wat doet u met overbodig geworden, vuile en kapotte kleding?</b>	<i>in grijze container</i>	<i>Aantal</i>	83	148	89	320
		<i>%</i>	82.2	76.3	69	75.5
	<i>in textielbak</i>	<i>Aantal</i>	11	21	12	44
		<i>%</i>	10.9	10.8	9.3	10.4
	<i>meegeven met inzamelacties</i>	<i>Aantal</i>	2	13	17	32
		<i>%</i>	2	6.7	13.2	7.5
	<i>anders</i>	<i>Aantal</i>	5	12	11	28
		<i>%</i>	5	6.2	8.5	6.6
	<i>totaal</i>	<i>Aantal</i>				424
		<i>%</i>				100

<b>Wat doet u met overbodig geworden bruikbare schoenen?</b>	<i>in grijze container</i>	<i>Aantal</i>	7	26	6	39
		<i>%</i>	7.2	13.3	4.7	9.3
	<i>in textielbak</i>	<i>Aantal</i>	46	58	22	126
		<i>%</i>	47.4	29.7	17.1	30
	<i>meegeven met inzamelacties</i>	<i>Aantal</i>	30	98	89	217
		<i>%</i>	30.9	50.3	69	51.5
	<i>anders</i>	<i>Aantal</i>	14	13	12	39
		<i>%</i>	14.4	6.7	9.3	9.3
	<i>totaal</i>	<i>Aantal</i>				421
		<i>%</i>				100

<b>Wat doet u met overbodig geworden kapotte schoenen?</b>	<i>in grijze container</i>	<i>Aantal</i>	88	179	108	375
		<i>%</i>	88	91.8	81.8	87.8
	<i>in textielbak</i>	<i>Aantal</i>	5	8	9	22
		<i>%</i>	5	4.1	6.8	5.2
	<i>meegeven met inzamelacties</i>	<i>Aantal</i>	1	3	6	10
		<i>%</i>	1	1.5	4.5	2.3
	<i>anders</i>	<i>Aantal</i>	6	5	9	20
		<i>%</i>	6	2.6	6.8	4.7
	<i>Totaal</i>	<i>Aantal</i>				427
		<i>%</i>				100



		<45 jaar	45-65 jaar	>65 jaar	Totaal
<b>Wat doet u met overbodig geworden dweilen en lappen?</b>					
<i>in grijze container</i>	<i>Aantal</i>	78	155	109	342
	<i>%</i>	78.8	80.8	83.2	81
<i>in textielbak</i>	<i>Aantal</i>	2	11	6	19
	<i>%</i>	2	5.7	4.6	4.5
<i>meegeven met inzamelacties</i>	<i>Aantal</i>	2	5	6	13
	<i>%</i>	2	2.6	4.6	3.1
<i>anders</i>	<i>Aantal</i>	17	21	10	48
	<i>%</i>	17.2	10.9	7.6	11.4
<i>totaal</i>	<i>Aantal</i>				422
	<i>%</i>				100

<b>Wat doet u met overbodig geworden gordijnen?</b>					
<i>in grijze container</i>	<i>Aantal</i>	31	55	34	120
	<i>%</i>	34.4	29.7	27.9	30.2
<i>in textielbak</i>	<i>Aantal</i>	13	43	14	70
	<i>%</i>	14.4	23.2	11.5	17.6
<i>meegeven met inzamelacties</i>	<i>Aantal</i>	12	36	38	86
	<i>%</i>	13.3	19.5	31.1	21.7
<i>anders</i>	<i>Aantal</i>	34	51	36	121
	<i>%</i>	37.8	27.6	29.5	30.5
<i>Totaal</i>	<i>Aantal</i>				397
	<i>%</i>				100

<b>Wat doet u met overbodig geworden grote lappen stof?</b>					
<i>in grijze container</i>	<i>Aantal</i>	34	65	30	129
	<i>%</i>	36.6	34.9	25.2	32.4
<i>in textielbak</i>	<i>Aantal</i>	11	34	12	57
	<i>%</i>	11.8	18.3	10.1	14.3
<i>meegeven met inzamelacties</i>	<i>Aantal</i>	9	27	35	71
	<i>%</i>	9.7	14.5	29.4	17.8
<i>anders</i>	<i>Aantal</i>	39	60	42	141
	<i>%</i>	41.9	32.3	35.3	35.4
<i>totaal</i>	<i>Aantal</i>				398
	<i>%</i>				100



			<45 jaar	45-65 jaar	>65 jaar	Totaal
<b>Houdt u klein chemisch afval apart?</b>	<i>Ja, altijd</i>	Aantal	75	163	108	346
		%	75	83.2	84.4	81.6
	<i>Soms wel, soms niet</i>	Aantal	11	19	7	37
		%	11	9.7	5.5	8.7
	<i>Nee nooit</i>	Aantal	14	14	13	41
		%	14	7.1	10.2	9.7
	<i>Totaal</i>	Aantal				424
		%				100

<b>Waarom houdt u klein chemisch afval niet altijd apart?</b>	<i>heb geen of weinig klein chemisch afval</i>	Aantal	12	6	15	33
		%	42.9	17.1	62.5	37.9
	<i>loont niet de moeite om dit apart te hou</i>	Aantal	5	10	6	21
		%	17.9	28.6	25	24.1
	<i>twijfel aan het nut van gescheiden inzam</i>	Aantal	1	1		2
		%	3.6	2.9		2.3
	<i>weet niet waar ik klein chemisch afval k</i>	Aantal		2		2
		%		5.7		2.3
	<i>weet niet wat allemaal onder klein chemi</i>	Aantal	2	2		4
		%	7.1	5.7		4.6
	<i>chemokar komt niet vaak genoeg langs</i>	Aantal	2	5		7
		%	7.1	14.3		8
	<i>anders</i>	Aantal	6	9	3	18
		%	21.4	25.7	12.5	20.7
	<i>totaal</i>	Aantal				87
		%				100

<b>Op welke manier voert u grof vuil af?</b>	<i>heb nooit grof vuil</i>	Aantal	4	12	28	44
		%	4	6.1	21.4	10.3
	<i>laten ophalen door de gemeente</i>	Aantal	7	5	19	31
		%	6.9	2.6	14.5	7.2
	<i>brengen naar het afvalbrenngstation</i>	Aantal	89	173	75	337
		%	88.1	88.3	57.3	78.7
	<i>anders</i>	Aantal	1	6	9	16
		%	1	3.1	6.9	3.7
	<i>Totaal</i>	Aantal				428
		%				100



**Bent u tevreden over de wijze waarop u grof vuil wordt ingezameld?**

		<45 jaar	45-65 jaar	>65 jaar	Totaal
<i>tevreden</i>	<i>Aantal</i>	73	128	83	284
	<i>%</i>	75.3	69.9	83	74.7
<i>matig tevreden</i>	<i>Aantal</i>	17	32	14	63
	<i>%</i>	17.5	17.5	14	16.6
<i>niet tevreden</i>	<i>Aantal</i>	7	23	3	33
	<i>%</i>	7.2	12.6	3	8.7
<i>totaal</i>	<i>Aantal</i>				380
	<i>%</i>				100

**Hebt u klachten m.b.t. grof vuil?**

<i>heb geen klachten</i>	<i>Aantal</i>	70	127	89	286
	<i>%</i>	71.4	68.3	87.3	47.7
<i>weet niet hoe of waar ik het kwijt kan</i>	<i>Aantal</i>	1	1		2
	<i>%</i>	1	0.5		0.5
<i>niet al het grof vuil wordt geaccepteerd</i>	<i>Aantal</i>	1	1		2
	<i>%</i>	1	0.5		0.5
<i>afvalbrengrstation te ver weg</i>	<i>Aantal</i>	3	4	2	9
	<i>%</i>	3.1	2.2	2	2.3
<i>afvalbrengrstation niet vaak genoeg open</i>	<i>Aantal</i>		4		4
	<i>%</i>		2.2		1
<i>anders</i>	<i>Aantal</i>	23	49	11	80
	<i>%</i>	23.5	23.3	10.8	20.9
<i>totaal</i>	<i>Aantal</i>				383
	<i>%</i>				100

**Bent u over het algemeen tevreden over de wijze waarop de gemeente het afval ophaalt?**

<i>tevreden</i>	<i>Aantal</i>	88	179	127	394
	<i>%</i>	88	90.1	96.9	92.1
<i>matig tevreden</i>	<i>Aantal</i>	11	16	2	29
	<i>%</i>	11	8.1	1.5	6.8
<i>niet tevreden</i>	<i>Aantal</i>	1	2	2	5
	<i>%</i>	1	1	1.5	1.2
<i>totaal</i>	<i>Aantal</i>				428
	<i>%</i>				100



*De grijze rolcontainer is niet altijd goed geleegd*

		<45 jaar	45-65 jaar	>65 jaar	Totaal
<i>eens</i>	<i>Aantal</i>	9	22	20	51
	<i>%</i>	9.1	11.3	15.5	12.1
<i>oneens</i>	<i>Aantal</i>	90	172	109	371
	<i>%</i>	90.9	88.7	84.5	87.9
<i>totaal</i>	<i>Aantal</i>				422
	<i>%</i>				100

*De groene rolcontainer is niet altijd goed geleegd*

<i>eens</i>	<i>Aantal</i>	29	48	17	94
	<i>%</i>	29.6	24.9	13.4	22.5
<i>oneens</i>	<i>Aantal</i>	69	145	110	324
	<i>%</i>	70.4	75.1	86.6	77.5
<i>totaal</i>	<i>Aantal</i>				418
	<i>%</i>				100

*De rolcontainers worden op verkeerde plaats teruggezet*

<i>eens</i>	<i>Aantal</i>	2	12	11	25
	<i>%</i>	2	6.1	8.5	2.3
<i>oneens</i>	<i>Aantal</i>	98	184	118	400
	<i>%</i>	98	93.9	91.5	94.1
<i>totaal</i>	<i>Aantal</i>				425
	<i>%</i>				100

*De verzamelcontainer is altijd vol (voor flatbewoners)*

<i>eens</i>	<i>Aantal</i>	8	9	12	29
	<i>%</i>	12.7	6.9	12.4	10
<i>oneens</i>	<i>Aantal</i>	55	122	85	262
	<i>%</i>	87.3	93.1	87.6	90
<i>totaal</i>	<i>Aantal</i>				291
	<i>%</i>				100

*De huisvuilwagen laat rotzooi achter op straat*

<i>eens</i>	<i>Aantal</i>	21	41	14	76
	<i>%</i>	21	20.9	10.6	17.8
<i>oneens</i>	<i>Aantal</i>	79	155	118	352
	<i>%</i>	79	79.1	89.4	82.2
<i>totaal</i>	<i>Aantal</i>				428
	<i>%</i>				100



**Het afval wordt niet vaak  
genoeg opgehaald**

		<45 jaar	45-65 jaar	>65 jaar	Totaal
<i>eens</i>	<i>Aantal</i>	34	36	17	87
	<i>%</i>	34	18.5	13	20.4
<i>oneens</i>	<i>Aantal</i>	66	159	114	339
	<i>%</i>	66	81.5	87	79.6
<i>totaal</i>	<i>Aantal</i>				426
	<i>%</i>				100

**Hebt u nog andere  
punten van kritiek?**

<i>ja</i>	<i>Aantal</i>	20	36	21	77
	<i>%</i>	20	18.4	15.9	18
<i>nee</i>	<i>Aantal</i>	80	160	111	351
	<i>%</i>	80	81.6	84.1	82
<i>totaal</i>	<i>Aantal</i>				428
	<i>%</i>				100

**Vindt u dat de gemeente u goed informeert over de mogelijkheden om de volgende afvalstoffen apart te kunnen aanbieden?**

**GFT- en restafval?**

<i>goed</i>	<i>Aantal</i>	94	178	125	397
	<i>%</i>	94	90.4	94	92.3
<i>matig</i>	<i>Aantal</i>	2	8	1	11
	<i>%</i>	2	4.1	0.8	2.6
<i>slecht</i>	<i>Aantal</i>	2	2	0	4
	<i>%</i>	2	1	0	0.9
<i>weet het niet</i>	<i>Aantal</i>	2	9	7	18
	<i>%</i>	2	4.6	5.3	4.2
<i>totaal</i>	<i>Aantal</i>				430
	<i>%</i>				100

**Papier en karton?**

<i>goed</i>	<i>Aantal</i>	93	185	125	403
	<i>%</i>	92.1	94.4	94.7	93.9
<i>matig</i>	<i>Aantal</i>	7	4	0	11
	<i>%</i>	6.9	2	0	2.6
<i>slecht</i>	<i>Aantal</i>	1		2	3
	<i>%</i>	1		1.5	0.7
<i>weet het niet</i>	<i>Aantal</i>		7	5	12
	<i>%</i>		3.6	3.8	2.8
<i>totaal</i>	<i>Aantal</i>				429
	<i>%</i>				100



			<45 jaar	45-65 jaar	>65 jaar	Totaal
<b>Glas?</b>	<i>goed</i>	<i>Aantal</i>	87	172	116	375
		<i>%</i>	87	87.3	87.2	87.2
	<i>matig</i>	<i>Aantal</i>	7	10	6	23
		<i>%</i>	7	5.1	4.5	5.3
	<i>slecht</i>	<i>Aantal</i>	4	6	3	13
		<i>%</i>	4	3	2.6	3
	<i>weet het niet</i>	<i>Aantal</i>	2	9	8	19
		<i>%</i>	2	4.6	6	4.4
	<i>totaal</i>	<i>Aantal</i>				430
		<i>%</i>				100

<b>Textiel?</b>	<i>goed</i>	<i>Aantal</i>	77	138	100	315
		<i>%</i>	77	70.1	75.8	73.4
	<i>matig</i>	<i>Aantal</i>	13	28	18	59
		<i>%</i>	13	14.2	13.6	13.8
	<i>slecht</i>	<i>Aantal</i>	9	16	7	32
		<i>%</i>	9	8.1	5.3	7.5
	<i>weet het niet</i>	<i>Aantal</i>	1	15	7	23
		<i>%</i>	1	7.6	5.3	5.4
	<i>totaal</i>	<i>Aantal</i>				429
		<i>%</i>				100

<b>Klein chemisch afval?</b>	<i>goed</i>	<i>Aantal</i>	67	151	118	336
		<i>%</i>	67	77	90	78.7
	<i>matig</i>	<i>Aantal</i>	27	26	5	58
		<i>%</i>	27	13.3	3.8	13.6
	<i>slecht</i>	<i>Aantal</i>	5	10	2	17
		<i>%</i>	5	5.1	1.5	4
	<i>weet het niet</i>	<i>Aantal</i>	1	9	6	16
		<i>%</i>	1	4.6	4.6	3.7
	<i>totaal</i>	<i>Aantal</i>				427
		<i>%</i>				100

<b>Grof vuil?</b>	<i>goed</i>	<i>Aantal</i>	89	167	111	367
		<i>%</i>	88.1	84.8	83.5	85.1
	<i>matig</i>	<i>Aantal</i>	8	15	8	31
		<i>%</i>	7.9	7.6	6	7.2
	<i>slecht</i>	<i>Aantal</i>	2	6	6	14
		<i>%</i>	1.9	3	4.5	3.2
	<i>weet het niet</i>	<i>Aantal</i>	2	9	8	19
		<i>%</i>	1.9	4.6	6	4.4
	<i>totaal</i>	<i>Aantal</i>				431
		<i>%</i>				100



**Hebt u wel eens naar de gemeente gebeld met vragen of klachten over de afvalinzameling?**

		<45 jaar	45-65 jaar	>65 jaar	Totaal
<i>ja</i>	<i>Aantal</i>	30	50	16	96
	<i>%</i>	30	25.5	12	22.4
<i>nee</i>	<i>Aantal</i>	70	146	117	333
	<i>%</i>	70	74.5	88	77.6
<i>totaal</i>	<i>Aantal</i>				429
	<i>%</i>				100

**Bent u tevreden over de wijze waarop de gemeente uw vraag of klacht behandeld heeft?**

<i>tevreden</i>	<i>Aantal</i>	24	35	13	72
	<i>%</i>	77.4	70	81.3	74.2
<i>matig tevreden</i>	<i>Aantal</i>	6	1	1	8
	<i>%</i>	19.4	2	6.3	8.2
<i>niet tevreden</i>	<i>Aantal</i>	1	14	2	17
	<i>%</i>	3.2	28	12.5	17.6
<i>totaal</i>	<i>Aantal</i>				97
	<i>%</i>				100

**Is de afvalstoffenheffing volgens u kostendekkend?**

<i>kostendekkend</i>	<i>Aantal</i>	21	51	44	116
	<i>%</i>	21.9	28	35.8	29
<i>te hoog</i>	<i>Aantal</i>	21	31	9	61
	<i>%</i>	21.9	17	7.3	15.2
<i>te laag</i>	<i>Aantal</i>	15	19	5	39
	<i>%</i>	15.6	10.4	4.1	9.7
<i>weet het niet</i>	<i>Aantal</i>	39	81	65	185
	<i>%</i>	40.6	44.5	52.8	46.1
<i>totaal</i>	<i>Aantal</i>				401
	<i>%</i>				100

**Doet u boodschappen met de auto?**

<i>ja</i>	<i>Aantal</i>	88	149	70	307
	<i>%</i>	88.9	76	54.3	72.4
<i>nee</i>	<i>Aantal</i>	11	47	59	117
	<i>%</i>	11.1	24	45.7	27.6
<i>Totaal</i>	<i>Aantal</i>				424
	<i>%</i>				100



		<45 jaar	45-65 jaar	>65 jaar	Totaal	
<b>Maakt u bij het boodschappen doen gebruik van de eigen boodschappentas?</b>	<i>ja</i>	<i>Aantal</i>	94	194	124	412
		<i>%</i>	94	99	95.4	96.7
	<i>nee</i>	<i>Aantal</i>	6	2	6	14
		<i>%</i>	6	1	4.6	3.3
	<i>Totaal</i>	<i>Aantal</i>				426
		<i>%</i>				100

<b>Koopt u iets te drinken voornamelijk in statiegeldflessen?</b>	<i>ja</i>	<i>Aantal</i>	76	135	57	268
		<i>%</i>	76	68.9	43.8	62.9
	<i>nee</i>	<i>Aantal</i>	24	61	73	158
		<i>%</i>	24	31.1	56.2	37.1
	<i>Totaal</i>	<i>Aantal</i>				426
		<i>%</i>				100

<b>Kiest u bij het boodschappen doen producten met minder verpakkingsmateriaal?</b>	<i>ja</i>	<i>Aantal</i>	33	76	38	147
		<i>%</i>	33	38.8	29.5	34.6
	<i>nee</i>	<i>Aantal</i>	67	120	91	278
		<i>%</i>	67	61.2	70.5	65.4
	<i>Totaal</i>	<i>Aantal</i>				425
		<i>%</i>				100

<b>Zou u meewerken aan een aparte huis-aan-huis inzameling van bijvoorbeeld boterkuipjes etc?</b>	<i>ja, zeer zeker</i>	<i>Aantal</i>	47	94	46	187
		<i>%</i>	47	48.7	34.8	44
	<i>ja, misschien</i>	<i>Aantal</i>	22	41	27	90
		<i>%</i>	22	21.2	20.5	21.2
	<i>nee, vermoedelijk niet</i>	<i>Aantal</i>	14	25	27	66
		<i>%</i>	14	13	20.5	15.5
	<i>nee, zeker niet</i>	<i>Aantal</i>	17	33	32	82
		<i>%</i>	17	17	24.2	19.3
	<i>Totaal</i>	<i>Aantal</i>				425
		<i>%</i>				100



			<45 jaar	45-65 jaar	>65 jaar	Totaal
<b>Om de hoeveelheid oud papier te beperken kunt u gebruik maken van een sticker tegen ongewenst drukwerk. Maakt u hier gebruik van?</b>	<i>ja</i>	<i>Aantal</i>	5	29	21	55
		<i>%</i>	5	14.8	15.9	12.8
	<i>nee</i>	<i>Aantal</i>	96	167	111	374
		<i>%</i>	95	85.2	84.1	87.2
	<i>Totaal</i>	<i>Aantal</i>				429
		<i>%</i>				100

<b>Van welke sticker maakt u gebruik?</b>	<i>de nee/ja-sticker</i>	<i>Aantal</i>	4	20	15	39
		<i>%</i>	80	71.4	71.4	72.2
	<i>de nee/nee-sticker</i>	<i>Aantal</i>	1	8	6	15
		<i>%</i>	20	28.6	28.6	27.8
	<i>Totaal</i>	<i>Aantal</i>				54
		<i>%</i>				100

<b>Houdt u goederen, die voor hergebruik geschikt zijn apart voor een kringloopwinkel?</b>	<i>Ja, altijd</i>	<i>Aantal</i>	37	114	72	223
		<i>%</i>	37	58.5	55.8	52.6
	<i>Soms wel, soms niet</i>	<i>Aantal</i>	30	32	24	86
		<i>%</i>	30	16.4	18.6	20.3
	<i>Nee nooit</i>	<i>Aantal</i>	33	49	33	115
		<i>%</i>	33	25.1	25.6	27.1
<i>Totaal</i>	<i>Aantal</i>				424	
	<i>%</i>				100	

<b>Hebt u last van dat kleine zwerfvuil in uw directe omgeving?</b>	<i>ja</i>	<i>Aantal</i>	23	72	40	135
		<i>%</i>	22.8	36.7	30.3	31.5
	<i>nee</i>	<i>Aantal</i>	78	124	92	294
		<i>%</i>	77.2	63.3	69.7	68.5
	<i>Totaal</i>	<i>Aantal</i>				429
		<i>%</i>				100



**Hebt u last van grotere illegale stortingen?**

		<45 jaar	45-65 jaar	>65 jaar	Totaal
<i>ja</i>	<i>Aantal</i>	14	34	10	58
	<i>%</i>	14	17.3	7.5	13.5
<i>nee</i>	<i>Aantal</i>	86	162	123	371
	<i>%</i>	86	82.7	92.5	86.5
<i>Totaal</i>	<i>Aantal</i>				429
	<i>%</i>				100

**Geslacht**

<i>man</i>	<i>Aantal</i>	37	65	54	156
	<i>%</i>	37	33.2	40.6	36.4
<i>vrouw</i>	<i>Aantal</i>	63	131	79	273
	<i>%</i>	63	66.8	59.4	63.6
<i>Totaal</i>	<i>Aantal</i>				429
	<i>%</i>				100

**Uit hoeveel personen bestaat uw huishouden?**

<i>1</i>	<i>Aantal</i>	8	28	49	85
	<i>%</i>	8.1	14.4	37.1	20
<i>2</i>	<i>Aantal</i>	11	91	78	180
	<i>%</i>	11.1	46.7	59.9	42.3
<i>3</i>	<i>Aantal</i>	18	28	4	50
	<i>%</i>	18.2	14.4	3.1	11.7
<i>4</i>	<i>Aantal</i>	45	34	1	80
	<i>%</i>	45.5	17.4	0.8	18.8
<i>5</i>	<i>Aantal</i>	15	13		28
	<i>%</i>	15.2	6.7		6.6
<i>6</i>	<i>Aantal</i>	2	1		3
	<i>%</i>	2	0.5		0.7
<i>Totaal</i>	<i>Aantal</i>				426
	<i>%</i>				100

**Bent u ook werkzaam buitenshuis?**

<i>ik werk niet buitenshuis</i>	<i>Aantal</i>	22	99	127	248
	<i>%</i>	22.2	50.7	95.5	58.1
<i>ja, minder dan 15 uur</i>	<i>Aantal</i>	6	14	5	25
	<i>%</i>	6.1	7.2	3.8	5.9
<i>Ja, tussen de 15 en 35 uur</i>	<i>Aantal</i>	37	46	1	84
	<i>%</i>	37.4	23.6	0.8	19.7
<i>Ja, meer dan 35 uur</i>	<i>Aantal</i>	34	36		70
	<i>%</i>	34.3	18.5		16.4
<i>Totaal</i>	<i>Aantal</i>				427
	<i>%</i>				100

**Bijlage 3. Opsomming open vragen 2006**

	aantal
<i>U noemde een ander type woning, welke?</i>	
bejaardentehuis	1
drie onder een kap	1
seniorenblok	1
woonwagen	2
<i>U gebruikt iets anders om uw GFT apart te houden</i>	
grijze/minimaal afval	1
kleien rode bak	1
kleine groene	1
kleine groene container	1
mesthoop	1
rode container	1
rooie emmer	1
samen met de buren	1
vuilniszakken	1
<i>U noemde een andere reden om GFT niet apart te houden, welke?</i>	
's winters niet,	1
als de groene vol is niet	1
als ie vol zit!	1
als vol is, in grijze (tuin)	1
andere is vol	1
bij teveel in de grijze	1
composteren	1
container is vol	1
Groene container is vaak vol	1
Groene is wel eens vol	1
Groene zit vaak vol	1
in de zomer teveel: ook grijze	1
in zomer bij stank in grijze	1
komen maar 1 keer in 14 dagen	1
slecht ter been.	1
soms is de groene vol	1
soms kleine dingen	1
soms moeilijk te doen	1
soms zit de groene vol	1
te klein	1
te kleine container	1
te veel afval, past er niet in	1
te vol	1
te warm in de zomer.	1
te weinig ruimte	1
Zit groene vol	1
<i>U gebruikt iets anders om uw restafval apart te houden?</i>	
vuilniszakken	1
wegbrengen	1

*Wat zou u verbeterd willen zien aan de inzameling van GFT en restafval*

alles in 1 bak	1
bij huis ophalen	1
container voor niets omgewisseld; 1tje met kraag	1
Containers zijn net groot genoeg	1
frequenter ophalen	1
gemis van groene container	1
gft zomers en met kerst vaker	1
glas ophalen	1
grijze bak mag vaker	1
grijze bak vaker legen, groen afh van seizoen	1
grijze container vaker geleegd worden!	1
grijze container vaker legen	1
Grijze container vaker ophalen.	1
groen in de zomer vaker	1
Groene container moet vaker geleegd worden	1
groene container nog groter (tuin); anders prijzig	1
Groene elke week vooral met warme weer.	1
groene niet gebruikt	1
groene zou zomers vaker mogen	1
grof vuil ook aan huis aanbieden	1
heeft geen gft en oud, grote groene is onzinnig	1
iedere week alles aanbieden	1
in de zomer een keer in de week ophalen	1
In de zomer vaker de containers legen	1
in de zomer vaker de groene container legen;stinkt	1
In de zomer vaker groene bak legen	1
in de zomer vaker laten legen	1
in de zomer wat vaker gft geleegd worden	1
kleinere containers	1
liever gescheiden inzameling	1
liever gescheiden!	1
meer sheiden	1
met heet weer stank	1
milieuboer/schilleboer zoals in leek	1
restafval 1x per week	1
restafval 1x per week legen, vooral in de zomer	1
ruimte tekort door grote tuin	1
snoeiafval/tuinafval gratis aanbieden	1
soms teveel restafval,die soms te klein	1
stank bij hitte	1
stank. appartement is lastig.	1
te weinig containers	1
vaker gft afval verzamelen	1
vaker komen ophalen in de zomer.	1
vaker legen	1
vaker ophalen	1
voor oude kleding! blikcontainer! plasticcontainer	1
wil scheiden maar kan niet	1
zomer vaker groene legen	1
zomers vaker de groene laten legen; stank.	1



<i>Redenen papier en karton niet apart houden</i>	<i>aantal</i>
gooit in grijze	1
is er bijna niet, niet de moeite	1
ziet nut niet van in	1
 <i>U noemde een andere manier inleveren papier en karton</i>	
aparte container	1
bij bedrijf	1
bij school ingeleverd	1
ophalen	1
via de kerk	1
 <i>Wat zou de gemeente moeten doen, zodat u papier en karton nog beter apart kunt houden?</i>	
Betere mogelijkheden voor groot oud papier	1
container te klein	1
de container biedt niet genoeg ruimte	1
eigenlijk net te klein	1
grotere containers,gevoelig voor een keer vergeten	1
kleine ruimte	1
kleinere container	1
meer bakken in wijk zelf	1
meer ophalen, weer door scholen op laten halen	1
milieuboer zoals in leek	1
net iets vaker	1
net te kort het ophalen	1
ophaalschema is te wisselend	1
oud papier zou vaker opgehaald kunnen worden	1
regelmatiger en vaker, voor grote verpakkingen	1
Regelmatiger ophalen	2
regelmatiger,maandelijks ophalen,niet soms 7 weken	1
soms lang wachten tot het opgehaald word	1
soms te weinig ophalen	1
soms wat vaker	1
te weinig/container te klein	1
vaker legen	1
vaker op komen ophalen.	1
vaker ophalen	2
vereniging het op laten halen	1
Wat vaker ophalen van oud papier	1
weer papier naast de container mogen zetten.	1
wintermaanden oud papier vaker ophalen.	1
zou vaker geleegd moeten worden (papier)	1



	aantal
<i>U noemde een andere reden waarom u glas niet altijd apart houdt</i>	
gelooft dat het niet apart blijft	1
gemakzuchtig	1
heb geen glas om weg te gooien	1
heeft geen glas	1
heeft nooit glas	1
Obewust, te veel werk	1
weet niet waar glasbak is.	1
weggeven	1
<i>U noemde een andere reden waarom u textiel niet (altijd) apart houdt</i>	
als het niet meer bruikbaar is	1
alst op is gaat het weg	1
commercieel bezig zijn.	1
dan valt er niets meer mee te doen	1
ergens anders heen	1
geeft ze aan bekenden	1
grijze container.	1
heeft ie niet	1
heeft nooit textiel	1
hergebruik	1
houdt het gewoon in huis	1
man vergeet soms op te ruimen.	1
mevrouw haalt knopen e.d eruit	1
soms wel soms niet	1
te oud	1
weet niet waar textielbakken	1
<i>Wat zou de gemeente moeten doen, zodat u textiel beter apart houdt</i>	
1 x in de maand ophalen	1
2x per jaar collecte, dan ook langskomen	1
apart klein containertje	1
aparte 'vodden' containers	1
aparte container	1
aparte container voor textiel invoeren	1
aparte container/ophalen	1
Aparte inzameling voor niet meer bruikbare textiel	1
Aparte kleine bak voor textiel	1
aparte textielbak	1
aparte zakken voor textiel van de gemeente	1
Aparte bak voor bruikbare stoffen	1
Aparte bak voor goede kleding	1

*Wat zou de gemeente moeten doen, zodat u textiel beter apart houdt (vervolg)*

bak voor oudtextiel	1
bakken neerzetten in t dorp	1
bakken voor kapotte spullen	1
Beter aangeven waar je het kwijt kan, oude vodden	1
betere scheiding tussen wel en niet bruikbare kled	1
betere voorlichting en ophalen	1
bij de weg laten ophalen	1
brief schrijven	1
centraal punt	1
Container erbij	1
container voor waardeloos textiel	1
containers	1
containers voor kapotte kleding	1
doen al genoeg kan alles kwijt	1
doet al genoeg	6
doet gemeente genoeg aan	1
doet voldoende	1
duidelijker zijn met inzameling	1
Eigenlijk niks.	1
eventueel apart ophalen	1
extra gemeenschappelijke 'bak' bestemd hhiervoor.	1
Gaat al goed	1
geen	3
Geen container erbij!	1
geen idee	12
Geen idee	2
geen idee, gaat goed	1
geen idee, is goed	1
geen idee.	3
geen idee. prima zo.	1
geen mening	1
geen problemen	1
gemeente doet genoeg	3
Gemeente moet vaker textiel ophalen	1
gescheiden bakken voor bruikbaar en niet	1
gewoon zelf er aan denken	1
gezamenlijke container	1
goed zo.	4
Grote container voor rest kleding, kapotte	1
het is perfect zo.	1
het is prims geregeld	1
het is wel goed zo; voldoende mogelijkheden!	1

*Wat zou de gemeente moeten doen, zodat u textiel beter apart houdt (vervolg)*

het is wel goed zoals het nu is	1
hoeft niet beter.voldoende zo/	1
iets bedenken om kapot textiel weg te brengen.	1
iets meeraandacht	1
iets voor neerzetten	1
iets voor voddeninzameling	1
In het dorp een inzamelpunt realiseren.	1
informatie waar!	1
inleverpunten beter beveiligen tegen jeugd.	1
inzamel dingen voor kapotte dingen	1
inzamelacties langs huis.	1
inzamelpunt voor textiel in Peize oprichten.	1
is al afdoende. Leger des Heils en inzamelacties	1
is al voldoende	1
is geen opl. voor. komt niet in dorp.	1
is nu goed, regelmatigiger geleeagd worden	1
is ok zo.	1
is wel goed zoals het is.	1
is zo goed	3
Kan er weinig aan doen.	1
kapotte textiel inzamelen	1
kledingcontainers	1
kleinere container voor vodden	1
Komen halen aan de deur	1
meer aandacht waar het ingeleverd kan worden	1
meer bekendheid van inzamelpunten	1
meer informatie wat waar kan	1
meer inleverplaatsen, zijn er niet	1
meer inzamelbakken bij winkels organiseren.	1
meer inzamelcontainers?	1
meer inzamelen, meer voorlichting	1
meer inzamelmogelijkheden.	1
meer mogelijkheden voor apart	1
meer onder de aandacht brengen	1
meer openbare inzameling	1
meer textielbakken	2
meerdere containers	1
meneer heeft genoeg mogelijkheden.	1
meneer vind het wel prima zoals het nu gaat.	1
Mensen zelf goed doen. Laten ophalen door gemeente	1
mevrouw vindt het bwle goed zo	1
milieuboer zoals in leek	1
misschien vaker inzamelen	1
Naast glasbak ook textielbak	1

*Wat zou de gemeente moeten doen, zodat u textiel beter apart houdt (vervolg)*

nee	15
Nee ze doen het wel prima zo: veel containers.	1
niet aan de orde; ligt bij de mensen zelf	1
Niet echt op de hoogte: niet de taak van gemeente?	1
niets	10
niets bijzonders.	1
niets, er zijn mogelijkheden genoeg	1
niets. afdoende.	3
niets. is goed zo. genoeg inzamelpunten	1
niets; zelf niet zo fanatiek echter/	1
niks	17
nog containertje erbij	4
nog goede kleding waar naar toe	1
nu al voldoende	1
om de zoveel tijd textiel op te halen.	1
ook 1 keer in de twee weken ophalen	1
ook ophalen eventueel	1
openingen groter&wat mag er in duidelijker aangeve	1
plek voor kapotte kleding	1
prima zo!	3
speciale container	1
speciale container moet komen!	1
speciale inzameling	1
Tevreden	2
textiel apart ophalen	1
textiel container	1
textiel verder onderverdelen	1
textielbak	1
textielbak neerzetten	1
vaker afhalen	1
vaker kleding ophalen door leger des heils	1
vaker legen van de textielbakken	1
vaker leger des heils langs	1
vaker ophalen aan huis	1
verzamelcontainers bij winkelcentrum	1
verzamelpunt	1
verzamelpunt in eigen dorp oprichten.	1
voorlichting over gordijnen	1
vorm van bakken is onhandig	1
wat niet in textielbak kan, er een 2e naast zetten	1
Weet het niet, genoeg mogelijkheden.	1
weet niet	3
weet niet. goed zo.	1
wel goed zo.	9
Zo voldoende, centraal punt inzamelacties	1
zoals het nu is gaat het wel goed	1
zorgen voor een textielcontainer	1
zou niet weten.	1
zou niet weten. Gaat goed zo.	2
zou niet weten. Leger des Heils is afdoende	1

*U noemde een andere reden waarom u KCA niet altijd apart houdt.*

chemokar komt niet langs	1
denkt er niet bij na	1
door een eerder voorval	1
gebruikt het nooit	1
geen chemisch afval	1
geen zin om weg te brengen	1
gemakzucht	2
heeft geen chemobakje	1
maakt alles op, heeft niet	1
makkelijk	1
makkelijk om gewoon weg te doen	1
soms per ongeluk	1
te ver rijden, geen chemocar	1
teveel gedoe	1

*U noemde een andere manier waarop u grof vuil afvoert.*

afvalbak	1
alleen fiets, dus moeilijk	1
eigen grote container	1
grijze container	1
houdt ie zelf, zie hieronder	1
in de brand op boerderij	1
in kleine stukjes weggoien	1
in tuin	1
mensen van tuinonderhoud	1
naar andere gemeente	1
nvt	1
opbranden	1
ophaling door bedrijf	1
recycling 2 handswinkel	1
verdelen over container	1
zelf kapot zagen	1

*U noemde een andere klacht met betrekking tot het aanbieden van grof vuil*

(te) duur(der) vglk met Assen	1
2 keer per jaar langskomen	1
afhankelijk van auto ophalen!!	1
afval wegbrengen is te duur.	1
al het afval heeft zelfde prijs	1
beetje duur	1
betalen	1
betalen per kilo	1
duur	5
duur, en za langer open	1
duurt lang, ophalen?	1
een keer per jaar gratis	1
geen auto, probleem>wegbrengen	1
geld bovenop kostenheffing	1
Geld kost	1
gemeente zou het 1x per mnd ophalen	1
gemeente moet vaker ophalen	1



<i>U noemde een andere klacht met betrekking tot het aanbieden van grof vuil (vervolg)</i>	
goedkoper zou mogen,zie assen	1
heenbrengen gaat niet	1
kaartje, niet bij je, onaangenaam	1
kan te weinig weg brengenTuin	1
komenophalen,1x half jaar ofzo	1
kost belachelijk veel geld.	1
kost geld	3
kost te veel	3
kunt niet aan weg zetten	1
langer open en langs straat ze	1
makkelijk als opgehaald wordt	1
meer service	1
moet betalen	2
moet ver weg/afhankelijkheid	1
omslachtig,bv.met lidmaatschap	1
onredelijk dat het geld kost	1
ophalen langs de weg	1
raar dat er voor betaald moet	1
snoeihout te duur	1
sommig personeel niet goed	1
soms wat te duur	1
te duur	12
te duur (veel troep op boerder	1
te duur, goedkoper is beter	1
te duur, ook al afvalstoffen	1
te prijzig.	2
te prijzig..in assen bijv.beter	1
thuis ophalen	1
veel te duur!!!	2
vervoer erheen moeilijk	1
wat duur!	1
wil dat het opgehaald wordt.	1
wordt niet meer opgehaald	1
Wordt niet op tijd opgehaald	1
za. iets te kort open	1
zou goedkoper moeten	1
zou gratis moeten zijn	6
zou gratis moeten/asbest	1
zou opgehaald moeten worden	3
 <i>Andere punten van kritiek op de dienstverlening</i>	
2x betalen voor de bakken	1
af en toe volume grijze te klein	1
afhaalstation onaangenaam	1
afval brengen moet gratis zijn	1
afvalbrengrstation omslachtig	1
apart betalen voor grof vuil	1
bij de bron scheiden! meer!	1
blik apart, melkpakken	1
chemisch afval laten ophalen!!	1
chemisch afval niet opgehaald	1
Chemisch zou wekelijks moeten.	1

*Andere punten van kritiek op de dienstverlening  
(vervolg)*

container waait om	1
Containers staan in het zicht	1
data ophalen gelijk laten!	1
extra bak wel handig	1
glas ophalen aan huis	1
gr. container te klein vr tuin	1
groen niet opgehaald	1
groen vaker in de zomer	1
groene bak is gammel	1
groene container beter schoon	1
Groene container vaak vol	1
groene in de zomer vaker	4
groene in voorjaar vaker	1
groot snoeiafval ophalen	1
grotere container	1
hoopt dat ook gesch.gestort	1
huisvuilwagen te onflexibel	1
iedere week ophalen	1
iets met blik doen	1
in de zomer stinkt groene bak	1
in de zomer vaker ophalen	1
in zomer grascontainer	1
inzamelpunten meer scheiden!	1
Jeugd schopt containers om	1
laten staan van container	1
mag de afvalbak wel savonds?	1
meer reclame compostbak	1
moeten betalen voor grofvuil	1
Moeten nogal een stuk lopen	1
nee	2
niet avond van te voren!!	1
nieuwe gr.container niet sterk	1
nog beter scheiden als in leek	1
onderhoud perk groenvoorzienin	1
onduidelijk ophalen	1
onregelmatige tijden ophalen	2
opruimen bladeren openbare rui	1
oud/woonsituatie	1
papier regelmatig ophalen!	1
papier, met container gesmeten	1
papierbak regelmatig ophalen	1
plek waar container staat	1
prijs grof vuil en afvalstoff.	1
probleem wegbrengen grof vuil	1
soms teveel afval enhondenpoep	1
Standaard schoonmaken	1
stinken groene container	1
stoeprand optrekken is zwaar	1
te kleine volume vd bakken	1
tijdstip van ophalen	1
Tweede container zou hy willen	1
vaker komen of meer containers	1



<i>Andere punten van kritiek op de dienstverlening</i>	
voor/najaar groen 2x	1
Vuilniswagen rijdt veel te hard	1
wisselende tijden/papier	1
woonttevervanverzamelplekcontanten	1
worden te dicht bij de sloot g	1
zomer/warmte iets vaker ophalen	1
zomer>groene staat te lang!	1
<i>Klacht waarover men met de gemeente heeft gebeld.</i>	
1x bak niet geleegd.kapotte papiercontainer	1
afval niet meegenomen, moet wel tot 5 u er zijn.	1
afvaldumping bij het kerkhof is slechte zaak	1
Afvalinzameling te duur	1
afvalplaats voor de luiers	1
algemene prullenbak niet goed geleegd	1
bak door gemeente kapot gemaakt	1
bak niet geleegd	1
container 2x achtere elkaar vergeten op te halen	1
container bleef staan na wisseling	1
container gescheurd, snel vervangen	1
container in afvalwag(en) verdwenen\	1
Container kapot	1
container niet geleegd	5
container niet geleegd (2x gebeurd in 2 jr.).	1
container niet leeggehaald.	1
container niet meegenomen (te zwaar)	1
container te klein (groene)	1
container vergeten	2
container vergeten (meerder malen).	1
Container vergeten te legen	1
container was blijven staan	1
container was kapot	1
container was kapot en een keer te vol	1
Container was niet opgehaald. Deden niet snel wat.	1
container weg/vergeten ophalen	1
container zoek	2
containerbak kapot	1
containers	1
containers avond van te voren bij de weg niet doen	1
containers vaak openmet regen	1
de container vergeten door ophaaldienst	1
de groene bak was weg	1
De huisvuilwagen kwam laat de straat 19.45	1
de oude container was sterker.	1
deksel	1
gazonvdgemeente(gras)&bladteweinigopgehaald!	1
geen klacht, vraag om ophalen grofvuil	1
gemeente ruimt eigensnoeiafval niet op.	1
Groene container kwijt, maar kreeg direct andere	1
groene container weg in afvalwagen	3
groene container wordt vaker opgehaald indiennodig	1
groene niet leeg!	1
groeninzameling	1



*Klacht waarover men met de gemeente heeft gebeld.  
(vervolg)*

grotere container aangevraagd	1
hoe grofvul wegbrengen	1
huisvuilwagen te onflexibel, containers niet leeg	1
ineens op andere tijd ophalen	1
kapotte container	1
kleine groene container	1
Kliko vergeten leeg te maken	1
men kwam een keer niet langs	1
neerzetten van container na reiniging	1
niet goed geleege	3
nieuw pasje	1
Openingstijden vuilstort	2
papier werd niet opgehaald (nog geen containertoen	1
problemen met ophalen- rotzooi uit afvalwag.	1
rekening	1
Schuur in container door grijper	1
snelheid van de afvalwagen	1
te veel containers op 1 plaats	1
tijdstip van legen containers/ wisselende tijden	1
Van kleine naar grote container	1
vergeten afval op te halen	1
vergeten op te halen	3
Vergeten te legen	1
vergeten vuil ophalen straat	1
verkeerd afval in decontainers	1
verkeerd terugzetten containers	1
verwisseling van straatkant	1
Voor het omruilen	1
vraag naar kalender die er nog niet was	1
vraag over afvoer grof vuil	1
vragen, zeggen dat bladbak vol zat	1
vuil werd niet opgehaald	1
waarom groene container, oud en woont klein	1
waren container verggeten te legen	1
wat ze met te veel papier moet	1
wou een kleine container, maar heeft een grote.	1
zwerfvuil van containers, gemeente ruimt niet op	1

*Ideeen voor betere voorlichting*

aanduiding in kalender met handleiding	1
actualiseren	1
aparte voorlichting huis aan huis	1
Artikel in de gratis krant	1
Beknopt op de afvalkaart vermelden	1
beter kijken naar wie waar woont	1
beter materiaal voorlichting	1
beter over KCA	1
betere voorlichting Klein chemisch afval\	1
bij afvalkalender ook informatie	1
bij kalender wijzen op verschillende inzamelingen	1
Brieven/waaier	1
brochure jaarlijks uitbrengen	1



<i>Ideeen voor betere voorlichting (vervolg)</i>	
brochure.	1
duidelijkheid over KCA en textiel!	1
duidelijkheid, niet met rare sancties, belonen	1
effect aantonen	1
folder rondbezorgen	1
folder verduidelijken, stickers vervangen krant	1
folder(s); betere lay-out ; en internet (site)	1
folders	1
geen antwoord op geen oplossing	1
grof vuil gratis	1
huis aan huis duidelijke post	1
In de gemeentegids vermelden	1
in de krant	1
in krantjes stukjes plaatsen	1
in regionaal blad	1
informatiefolder / campagne	1
informatie chemisch afval op kalender zetten, wat?	1
Informatiefolder	1
internet. Reclame. goed geregeld	1
kleding en glas aan de weg, snoeiwerk? kalenders	1
Klein chemisch afvalophalen	1
langskomen van gemeente hoe en wat je scheid	1
Leek is een milieuzak ingesteld voor melkpakken ed	1
lijstje van spullen-> waarin? en waarom gescheiden	1
meer aandacht aan KCA	1
meer aandacht dorpsblaadje, aandacht regi. tv	1
meer aandacht in lokale krant	1
meer afval scheiden , meer punten waar dit kan,	1
Meer nadruk op belang van gescheiden inzameling	1
mensen er vaker aan herinneren	1
misschien een apartefolder	1
mogelijkheid bieden om plastic & blikjes-container	1
naar de bedrijven folder sturen!! mogelijkheden..	1
Op scholen voorlichting geven	1
Opnieuw een brief/folder sturen	1
scholen zouden oud-papier weer moeten ophalen	1
vaker afvoeren	1
Vaker folders gaan sturen	1
vaker formulieren uitgeven wat waar in moet	1
vermelden website	1
via bladen en internet voorlichten	1
via het gementebblad	1
via onderzoek, of info-brief	1
via plaatselijke krant. Reclame. internet	1
waar je batterij inleveren beter aangeven	1
wat meer kleine, specifieke punten aankaarten	1
website instellen met info + elk jaar info sturen.	1
 <i>Ideeen aanpakken zwerfvuil</i>	
aantal kuub per m2, extra container	1
acties tegen zwerfvuil	1
af en toen langs rijden	1
afvalstoffenheffing lager, minder dumpen	1



<i>Ideeen aanpakken zwerfvuil (vervolg)</i>	
attenderen op de kosten	1
bekeuren	1
beter controleren	1
beter opvoeden in gezin bv. campagne / boete	1
betere controle door politie	1
bewustzijn vergroten	1
bij bushalte vuilnisbak	1
Bladeren en eikels meer opruimen in de buurt	1
Blikjes en flesjes irriteerd meneer	1
blikvanger vaker leggen en steviger materiaal	1
blikvangers	4
blikvangers, goede voorlichting oa over eigenkosten	1
boete-systeem	1
boete erop zetten	1
boete of statiegeld	1
boetes uitbrengen	1
boetesom (flink).	1
burgeres verantwoordelijkheid	1
containers voor vuil langs de weg	1
controleren	1
eigen verantwoordelijkheid--> opvoeding.	1
eventueel boetebeleid	1
Fleurige prullenbak, blikvanger	1
gedetineerden kunnen misschien opruimen	1
geen geld meer betalen voor afval	1
gemeente moet het opruimen.	1
gezamenlijke schoonmaak met burgers.	1
harder aanpakken	1
Heropvoedkamp voor jongeren.	1
hondenpoep is ook afval	1
iemand aannemen, maar wonen in buitengebied!	1
iets meer afvalbakken	1
iets vaker controleren (bosjes etc.)	1
jeugd beter in de gaten houden	1
jeugd opvoeden	1
jeugd/mensen opvoeden	1
kapotte afvalnetten repareren.	1
kinderen voor scholen die prikken, helpt wel.	1
landelijk, bekeuringen	1
langer gemeentereiniging los, gratis in laten leve	1
lik op stuk beleid	1
meer afvalbakken	5
meer afvalbakken aan straat en fietspaden	1
meer afvalbakken bijpicknickplaatsen	1
meer afvalbakken en blikvangers	1
meer afvalbakken en toezicht	1
meer afvalbakken langs wegen/fietsplaatsen	1
meer afvalbakken op straat	1
meer afvallemmers	1
meer bakken (wrdrn vernield) en meer opruimen.	1
meer bakken/ blikvangers	1
meer blikvangers en schooljeugd die helpt	1
Meer blikvangers plaatsen	1



<i>Ideeen aanpakken zwerfvuil (vervolg)</i>	
meer controle door politie.	1
meer controle en opruimacties	1
meer controle.	1
meer door een kar laten ophalen./ boete	1
meer langskomen en controleren	1
meer op laten controleren- politie- taakstraf.	1
meer prullenbakken en info op scholen	1
meer prullenbakken	5
meer prullenbakken + vaker legen ervan.	1
meer prullenbakken bij openbare voorzieningen	1
meer prullenbakken, blikvangers	1
meer prullenbakken/opvangnetten	1
meer ruimen	1
meer schoonmaakacties, vaker vegen	1
meer toezicht	1
meer vuilnisbakken (tijdens fietsen & lopen).	1
meer vuilnisbakken plaatsen	1
meer vuilnisbakken, die frequent geleegd worden	1
meer vuilnisbakken+ LEEGHALEN!! vaker	1
meerdere vuilnisbakken	1
mensen met uitkering inzetten	1
mentaliteitsverandering.	1
met jeugd zwerfvuil opruimen, bewust worden	1
net langs weg om afval in te gooien	1
netten/vangers	1
op heterdaad betrappen	1
op heterdaad betreppen; taak van de politie.	1
op tijd weghalen zodat het schoon blijft	1
openbaar toilet aan rand v dorp	1
oppakken en laten oppakken na controle-project.	1
opruimdag voor zwerfvuil	1
opruimen van rommel na de kermis 2x per jaar.	1
opvoeding beter binnen gezin	1
patrouilleren	1
plek voor de hangjongeren	1
prik acties van scholen	1
prullenbak plaatsen	2
prullenbakken bij de bankjes in de buurt	1
Regelmatig mensen met prikkers laten lopen.	1
regelmatig opruimen, doen ze niet	1
samen verantwoordelijkheid!! promoten	1
Schooljeugd laten opruimen	1
schooljeugd met prikkers inschakelen.	1
schoonmaakactie	1
statiegeld op blikjes	1
statiegeld op blikjes ed	1
Statiegeld op blikjes? afbreekbaar plastic?	1
Statiegeld..	1
vaker ophalen	1
vaker opruimacties organiseren.	1
vaker opruimen	3
vaker schoonhouden	1
vaker schoonma. met zo'n schoonma.machine	1



<i>Ideeen aanpakken zwerfvuil (vervolg)</i>	
voldoende afvalbakken plaatsen	1
voldoende prullebakken, regelmatig legen	1
Voldoende prullenbakken	1
voorlichting geven	1
voorlichting op scholen	1
vuilnisbakken weer terug	1
werklozen aan het werk zetten	1
werlozen aan het werk zetten	1
zorgen voor voldoende afvalbakken op drukke plaats	1
<i>Ideeen aanpakken illegale dumpingen</i>	
afschaffen DIFTAR	1
afvalbrengstation goedkoper maken	1
afvalstoffenheffing lager	1
afvalstofheffing vast bedrag, minder dumping	1
alserter op zijn	1
bekendheid geven aan manier van aanbieden grofvuil	1
bekeuren, maar complex.	1
beter controleren op illegale stortingen.	1
beter opletten	1
betere controle, bij melding achteraan gaan	1
bevolking attenderen dat ze dumpingen kunnen melde	1
boetes	2
boetes / beter ophalen	1
brengen grofvuil gratis maken	1
brengen van grof vuil goedkoop/ gratis maken.	1
brengen van grofvuil gratis maken	1
burgers oplettend zijn! evt. kliklijn	1
complex. Bekeuren!!	1
daders opsporen en straffen	1
dikke boete	1
Door grof afval te komen ophalen.	1
doorgeven wanneer iets gezien wordt aan de politie	1
dorp verantwoordelijk; verantw.lijke aanspreken	1
eveneens meer controle (in weekenden)	1
geen geld vragen bij grof vuil	1
geen stortgeld voor grofvuil	1
gemeente moet het in ieder geval direct opruimen	1
gemeente vraagt veel geld, gaat per kilo	1
goedkoper	1
goedkoper aanbieden van grof vuil storten.	1
goedkoper kunnen aanbieden van afval	1
goedkoper maken van wegbrengen, makkelijker	1
goedkoper maken,meer kosten meer kans	1
goedkoper wegbrengen grof vuil	1
goedkopere afvalstoffenheffing	1
gratis	1
gratis 3 x storten jaar	1
gratis afval	1
gratis grof vuil aan laten bieden	1
gratis grof vuil storten	1
gratis naar stort	1
Gratis stort grofvuil invoeren.	1



<i>Ideeen aanpakken illegale dumpingen (vervolg)</i>	
gratis/goedkoper brengen van afval/koelkasten	1
grof vuil goedkoper maken	1
Grof vuil inleveren gratis maken + komenophalen.	1
grof vuil moet gratis weggebracht kunnen worden	1
grof vuil wegbrengen moet goedkoper worden/afh.vY	1
grofvuil gratis maken	1
groot afval ophalen bij huizen langs weg	1
hard aanpakken	1
harder aanpakken, kwestie van opvoeding	1
harder straffen, opzoeken in de zak wie het is	1
heffing goedkoper	1
heldere communicatie+ vaker vuil ophalen	1
hoge boete	1
Hoge boetes geven aan schuldigen	1
hoge boetes,maar moeilijk te achterhalen	1
hogere boetes	1
idem, en mensen opsporen en een boete opgeven	1
kinderen en ouders betrekken, controleren	1
komt bij de gemeentevandaan!dat aanpakken	1
lik op stuk beleid	1
makkelijker extra afval wegbrengen	1
meer afvalbakken	1
meer controle	4
meer controle door politie	1
meer controle en melden makkelijker maken	1
meer controle eveneens	1
meer controle, goeie voorlichting	1
meer controleren	2
meer inspecteurs	1
meer langskomen	1
meer openbare prullenbakken	1
meer surveillance	1
meer toezicht	3
minder geld vragen voor storten van grof vuil	1
Minder heffing bij wegbrengen grof vuil	1
misschien grof vuil komen ophalen	1
niet betalen per gewicht.	1
niet betalen per kilo	1
niet meer betaald	1
niet meer betalen voor storten	1
niet met gewichten gaan werken	1
onderzoek/aangifte doen!	1
op bekende plekken regelmatig controleren	1
opruimen en achterhalen & boete.	1
personen aanpakken	1
politie-onderzoeken	1
politie (folders ) : aanpakken.	1
politie meer controleren.	1
prijs naar beneden	1
prijs van stort naar beneden	1
prijs vuilstortplaats verlagen	1
samen betalen, niet per kilo	1
samen met de buurt oplossen,buurtonderzoek	1



<i>Ideeen aanpakken illegale dumpingen (vervolg)</i>	
sociale controle => melden bij gemeente	1
sowieso geen kostenheffing invoeren	1
sowieso niet met gewicht werken	1
stort gratis	1
storting van groot.grof afval goedkoper	1
streng straffen/ geldboetes	1
streng(re) controles.	1
Tel nr waar je kan klagen/mensen aan kan geven	1
traceren en hard straffen	1
tuinafval laten deponeren	1
vaker bij hangplekken controleren	1
vast bedrag laten betalen	1
via politie/ ophalen van grof vuil	1
vrijwilligerswerk (bv kinderen)	1
vuilnisbelt goedkoper maken	1
vuilstort goedkoper	1
Vuilstort tot bepaal gewicht per huishouden gratis	1
wegen en kosten daarop berekenen is niet goed...	1